

The logo for EASON, featuring the word "EASON" in a bold, white, sans-serif font with a blue outline. Below the letters, there is a blue horizontal bar with a white outline, and a blue shadow effect is visible beneath the letters.

บริษัท อีซัน เพ้นท์ จำกัด (มหาชน)
รายงานประจำปี 2556



สารบัญ

สารจากประธานกรรมการ	4	การพัฒนาและส่งเสริมศักยภาพพนักงาน	20
รายงานของคณะกรรมการตรวจสอบ	5	โครงสร้างการถือหุ้นและการจัดการ	23
รายงานของคณะกรรมการสรรหาฯ	6	ข้อมูลทั่วไป	43
คณะกรรมการบริษัท	8	ลักษณะการประกอบธุรกิจ	45
คณะผู้บริหาร	10	ปัจจัยความเสี่ยง	47
ข้อมูลสำคัญทางการเงิน	12	รายการระหว่างกัน	51
ผลการดำเนินงาน	13	คำอธิบายและวิเคราะห์ฐานะการเงิน	58
รายงานความรับผิดชอบต่อสังคมฯ	17	รายงานของผู้สอบบัญชี	67
การดำเนินงานด้านสังคมและสิ่งแวดล้อม	18	งบการเงิน	69



นายสนั่น เอกเกทกุล
ประธานกรรมการ

สารจากประธานกรรมการ

เพียงช่วงเวลาไม่ถึงหนึ่งปีหลังจากที่เราได้มีการประชุมสามัญผู้ถือหุ้นในปี 2556 ได้มีเหตุการณ์มากมายเกิดขึ้นอย่างรวดเร็วและเปลี่ยนแปลงประเทศของเรา สถานการณ์การเมืองที่ดูเหมือนว่าจะดีขึ้นในต้นปีที่แล้ว ก็กลับกลายเป็นฝันร้ายแบบที่ไม่เคยเกิดขึ้นมาก่อนและยังไม่มีท่าทีที่จะสงบลงได้อย่างเร็ววัน รวมถึงเหตุการณ์อุทกภัยตามธรรมชาติที่เกิดขึ้นบ่อยครั้งทุกปี ซึ่งผมคาดหวังอย่างยิ่งว่าหน่วยงานภาครัฐจะมีการจัดการอย่างเป็นระบบ มีวิธีป้องกันที่ดีขึ้นในอนาคตอันใกล้ และทำให้ดูเหมือนว่าสถานการณ์ที่ยังไม่มีทางออกอะไรมากนักในขณะนี้ได้ส่งผลกระทบต่อเศรษฐกิจของประเทศอย่างหลีกเลี่ยงไม่ได้

ผมและกลุ่มผู้บริหารตระหนักดีว่าแม้การดำเนินงานของบริษัทจะอยู่ท่ามกลางความไม่แน่นอน แต่พวกเราทุกคนจะพยายามดำเนินงานด้วยความรอบคอบในทุกๆ ด้าน บริษัทได้ลงทุนก่อสร้างโรงงานผลิตในประเทศอินโดนีเซียซึ่งถือเป็นประเทศที่มีการเติบโตทางเศรษฐกิจอย่างมาก และมีตลาดรถจักรยานยนต์ที่ใหญ่กว่าตลาดในบ้านเราถึง 4 เท่า ผมคาดหวังว่าเราจะเริ่มการผลิตได้ในไตรมาสที่ 3 ของปี 2557 และจะสามารถมีส่วนแบ่งตลาดอย่างน้อยร้อยละ 10 ในอีก 3 ปีข้างหน้า สำหรับโรงงานผลิตในประเทศเวียดนามซึ่งได้เริ่มมาตั้งแต่กลางปี 2555 ขณะนี้ถือได้ว่ามีส่วนแบ่งตลาดแล้วอย่างน้อยร้อยละ 5 ของตลาดรวม ซึ่งผมคาดหวังว่าจะมีส่วนแบ่งเพิ่มขึ้นเป็นอย่างน้อยร้อยละ 10 ภายในปีหน้า

บริษัทคงอยู่ระหว่างการตั้งบริษัทจัดจำหน่ายในประเทศมาเลเซีย เพื่อเพิ่มศักยภาพด้านการตลาดของบริษัท และจะช่วยให้การบริการลูกค้าทั้งในประเทศมาเลเซียและสิงคโปร์มีความสะดวกรวดเร็วยิ่งขึ้น แม้ตลาดในประเทศจะชะลอตัวลงจากเหตุการณ์ต่างๆ แต่ในระยะเวลา 2 – 3 ปีข้างหน้า นี้ บริษัทจะให้ความสำคัญกับฐานลูกค้าในกลุ่มอาเซียนเพิ่มมากขึ้น

สุดท้ายนี้ผมขอขอบคุณท่านผู้ถือหุ้น กรรมการ ผู้บริหาร และพนักงานทุกคนที่สนับสนุนและร่วมแรงร่วมใจกับบริษัทอย่างดียิ่ง และผมหวังว่าประเทศไทยของเราจะเข้าสู่ความสงบ ความเข้าใจ ความเห็นอกเห็นใจกันในเร็ววัน ขอให้สิ่งศักดิ์สิทธิ์ทั้งหลายจงประทานพรแก่ประเทศไทยของเราด้วยเถิด

รายงานของคณะกรรมการตรวจสอบ

คณะกรรมการตรวจสอบของ บริษัท อีซีเอ็น เพ็นท์ จำกัด (มหาชน) ประกอบด้วย กรรมการอิสระจำนวน 4 ท่าน ซึ่งเป็นผู้ทรงคุณวุฒิและมีประสบการณ์ด้านการเงิน กฎหมายและการบริหารองค์กร โดย 1) นางพิสมัย บุญเกียรติ เป็นประธานกรรมการ 2) นายวิเทียน นิลดำ 3) นายเจน วงศ์สิริยะกุล และ 4) นางสาวทิพวรรณ อุทัยสง เป็นกรรมการตรวจสอบ

คณะกรรมการปฏิบัติหน้าที่ตามที่คณะกรรมการบริษัทมอบหมายตามแนวทาง ปฏิบัติที่สอดคล้องกับข้อกำหนดของตลาดหลักทรัพย์แห่งประเทศไทย ในปี 2556 ได้ มีการประชุมคณะกรรมการรวม 4 ครั้ง โดยหารือร่วมกับฝ่ายบริหาร ผู้ตรวจสอบ ภายนอกและผู้ตรวจสอบบัญชีในเรื่องที่เกี่ยวข้อง ซึ่งสามารถสรุปสาระสำคัญได้ ดังนี้



นางพิสมัย บุญเกียรติ
ประธานกรรมการตรวจสอบ

- **การสอบทานงบการเงิน** คณะกรรมการได้สอบทานงบการเงินร่วมกับฝ่ายบริหารและผู้ตรวจสอบภายนอกโดยเชิญผู้สอบบัญชี ร่วมประชุมทุกครั้ง เพื่อให้มั่นใจว่างบการเงินจัดทำตามข้อกำหนดของกฎหมายและมาตรฐานบัญชี ถูกต้องเชื่อถือได้และ เปิดเผยข้อมูลเพียงพอเพื่อประโยชน์แก่ผู้ถือหุ้น โดยคณะกรรมการได้ประชุมร่วมกับผู้สอบบัญชีโดยไม่มีฝ่ายบริหารจำนวน 1 ครั้ง เพื่อรับทราบแนวทางการสอบบัญชีของผู้สอบบัญชี พร้อมพิจารณาเห็นชอบให้ บริษัทสอบบัญชีธรรมดา จำกัด เป็น ผู้สอบบัญชีของบริษัทปี 2557 โดยเสนอต่อคณะกรรมการบริษัทเพื่อพิจารณาและขออนุมัติที่ประชุมผู้ถือหุ้น ประจำปี 2557
- **ระบบการควบคุมภายใน** คณะกรรมการได้พิจารณาและสอบทานระบบการควบคุมภายในร่วมกับผู้ตรวจสอบภายในทุกไตรมาสและประจำปี โดยติดตามการแก้ไขข้อบกพร่องต่างๆ ทั้งจากการตรวจสอบโดยผู้ตรวจสอบภายในและผู้สอบบัญชี ซึ่ง ชี้แนะให้การกำกับดูแลการตรวจสอบภายในมีประสิทธิภาพยิ่งขึ้น รวมทั้งให้ความมั่นใจอย่างสมเหตุสมผลในการประเมินได้ ว่าระบบความควบคุมภายในของบริษัทมีอยู่อย่างเพียงพอและเหมาะสม ตลอดจนสนับสนุนหน่วยงานกำกับและตรวจสอบ ภายในให้มีความเป็นอิสระ
- **การเปิดเผยข้อมูลที่สำคัญ** คณะกรรมการตรวจสอบได้สอบทานการเปิดเผยรายการระหว่างกันของบริษัทกับบริษัทในกลุ่ม รายการระหว่างกลุ่มผู้ถือหุ้นใหญ่และฝ่ายบริหาร หรือรายการที่อาจก่อให้เกิดความขัดแย้งทางผลประโยชน์อย่างเพียงพอ
- **การบริหารความเสี่ยง** คณะกรรมการตรวจสอบได้แสดงความเห็นต่อผลการประเมินความเสี่ยง เพื่อให้มั่นใจได้ว่าความเสี่ยง โดยรวมของบริษัทมีอยู่ในระดับต่ำ และธุรกรรมที่มีความเสี่ยงสูงได้มีการควบคุมและจัดการอย่างเหมาะสม
- **การกำกับดูแลกิจการที่ดี** คณะกรรมการตรวจสอบได้ติดตามความคืบหน้าเกี่ยวกับการปฏิบัติตามหลักการกำกับดูแลกิจการ ที่ดี และส่งเสริมให้มีกระบวนการพัฒนาการกำกับดูแลกิจการอย่างต่อเนื่อง

คณะกรรมการตรวจสอบมีความเห็นว่าบริษัทมีกระบวนการจัดทำและเปิดเผยข้อมูลในรายงานทางการเงินที่เหมาะสมและเชื่อถือ ได้ มีระบบการควบคุมภายใน การกำกับดูแลและการบริหารความเสี่ยงที่เพียงพอ มีการเปิดเผยรายการระหว่างกันตามหลักเกณฑ์ เพื่อสะท้อนการบริหารงานอย่างโปร่งใส และมีหลักการกำกับดูแลกิจการที่ดีตามที่ตลาดหลักทรัพย์แห่งประเทศไทยกำหนดไว้



รายงานของคณะกรรมการสรรหา และกำหนดค่าตอบแทน

ตามที่คณะกรรมการบริษัท อีซีเอ็น เพ้นท์ จำกัด (มหาชน) ได้แต่งตั้ง คณะกรรมการสรรหาและกำหนดค่าตอบแทนเมื่อวันที่ 22 กุมภาพันธ์ 2556 ประกอบด้วยสมาชิกจำนวน 4 ท่าน โดยมี 1) นางพิสมัย บุญยเกียรติ เป็น ประธานกรรมการ 2) นายวิเทียน นิลดำ 3) นายเจน วงศ์สิริยะกุล และ 4) นางสาวทิพวรรณ อุทัยสง เป็นกรรมการสรรหาและกำหนดค่าตอบแทน โดยกรรมการทุกท่านเป็นกรรมการอิสระ

คณะกรรมการได้ปฏิบัติหน้าที่ตามที่ได้รับมอบหมายจากคณะกรรมการ บริษัท โดยในระยะเวลา 10 เดือนที่ผ่านมา คณะกรรมการได้จัดการประชุม แล้วจำนวน 1 ครั้ง มีการประชุมร่วมกับฝ่ายบริหารของแต่ละสายงาน และ ผ่านการอบรมหลักสูตร Role of Nomination and Governance Committee และหลักสูตร Role of The Compensation Committee ซึ่งได้นำองค์ความรู้ที่ได้รับมาประยุกต์ใช้เพื่อสร้างแนวปฏิบัติของคณะกรรมการ ทั้งนี้สามารถสรุปสาระสำคัญของงานที่ปฏิบัติได้ดังนี้

การสรรหา

- ทบทวนหลักการและข้อกำหนดการสรรหาบุคคลที่เหมาะสมเพื่อดำรง ตำแหน่งกรรมการในกรณีนี้ที่ตำแหน่งกรรมการว่างลง
- ทบทวนคุณสมบัติของบุคคลที่จะเข้าดำรงตำแหน่งกรรมการบริษัท
- ทบทวนศึกษาโครงสร้างและองค์ประกอบของคณะกรรมการบริษัท

การกำหนดค่าตอบแทน

- ทบทวนโครงสร้างค่าตอบแทนกรรมการบริษัทและกรรมการตรวจสอบ เพื่อเสนอคณะกรรมการบริษัทพิจารณา
- ทบทวนแนวทางการพิจารณาโบนัสของกรรมการบริษัท
- หาหรือถึงแนวทางการประเมินผลการปฏิบัติงานของฝ่ายบริหาร ตลอดจน การพิจารณาผลตอบแทนของฝ่ายบริหาร

ในปี 2556 ที่ผ่านมา คณะกรรมการสรรหาและกำหนดค่าตอบแทนได้ ปฏิบัติหน้าที่ที่ได้รับมอบหมายอย่างรอบคอบ ด้วยความรู้ ความสามารถ และ ความเป็นอิสระ เพื่อประโยชน์โดยรวมต่อบริษัทและผู้ถือหุ้นตามหลักการ กำกับกิจการที่ดี

รางวัลและเกียรติบัตรในปี 2556



รางวัลดีเด่นด้านผลการดำเนินงาน



รางวัลดีเด่นผู้บริหารสูงสุด



รางวัลเกียรติยศ
มาตรฐานความรับผิดชอบต่อสังคม



นางสาวเพชรรัตน์ เอกแสงกุล กรรมการผู้จัดการ บริษัท อีซิน เพ้นท์ จำกัด (มหาชน) รับมอบโล่จากนายจรัมพร โชติกเสถียร กรรมการและผู้จัดการตลาดหลักทรัพย์แห่งประเทศไทย จากงาน "SET Awards 2013" เมื่อวันที่ 20 พฤศจิกายน 2556

คณะกรรมการบริษัท





1. นายสนั่น เอกแสงกุล
ประธานกรรมการ
2. นางสาวเพชรรัตน์ เอกแสงกุล
กรรมการ
3. นายสนิท เอกแสงกุล
กรรมการ
4. นายวิชัย เอกแสงกุล
กรรมการ
5. นางสาวสิรินันท์ เอกแสงกุล
กรรมการ
6. นางพิศมัย บุญยเกียรติ
กรรมการอิสระ/ประธานกรรมการตรวจสอบ
7. นายวิเทียน นิลดำ
กรรมการอิสระ/กรรมการตรวจสอบ
8. นายเจน วงศ์สิริยะกุล
กรรมการอิสระ/กรรมการตรวจสอบ
9. นางสาวทิพวรรณ อุทัยสา
กรรมการอิสระ/กรรมการตรวจสอบ

คณะผู้บริหาร



1. นายสนั่น เอกแสงกุล
ประธานเจ้าหน้าที่บริหาร

2. นางสาวเพชรรัตน์ เอกแสงกุล
กรรมการผู้จัดการ

3. นายสนิธ เอกแสงกุล
รองกรรมการผู้จัดการ

4. นายวิชัย เอกแสงกุล
รองกรรมการผู้จัดการ

5. นายมา อรรณพวงศ์
รองกรรมการผู้จัดการ

6. นางสาวสิรินันท์ เอกแสงกุล
ผู้ช่วยกรรมการผู้จัดการ

7. นายณัฐพล เอกแสงกุล
ผู้ช่วยกรรมการผู้จัดการ

8. นายปิติ เอกแสงกุล
ผู้ช่วยรองกรรมการผู้จัดการ

9. นางวิไลวรรณ มิตรภานนท์
ผู้จัดการฝ่ายซัพพลายเชน

10. นางสาวศิริภรณ์ ชูเชิด
ผู้จัดการฝ่ายผลิตภัณฑ์

11. นางสาวพรณพิมล บุญญิกุล
ผู้จัดการฝ่ายการเงิน

12. นายชยุต เสรีรักษ์
ผู้จัดการฝ่ายบัญชี

5C Policy

**Corporate
Governance**

Compliance

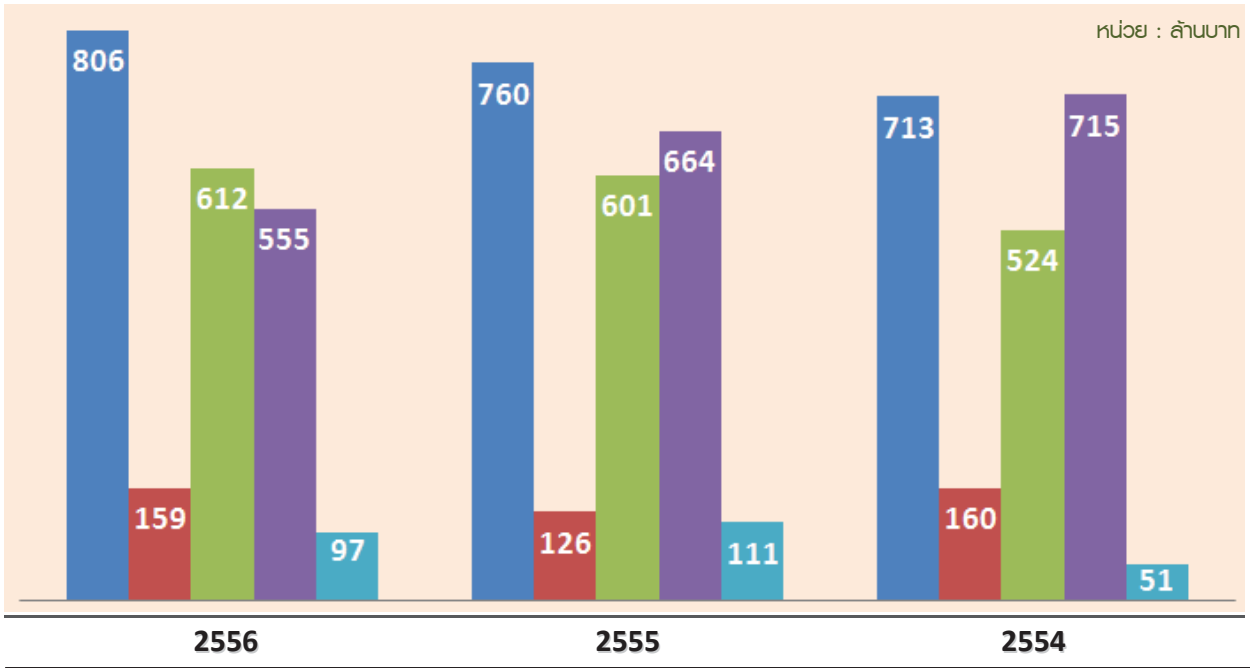
Commitment

Care

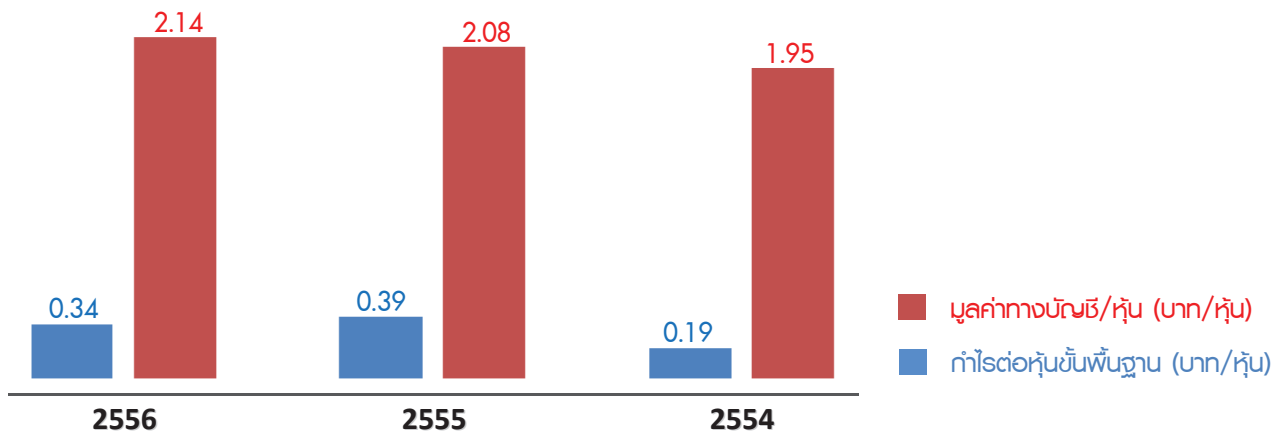
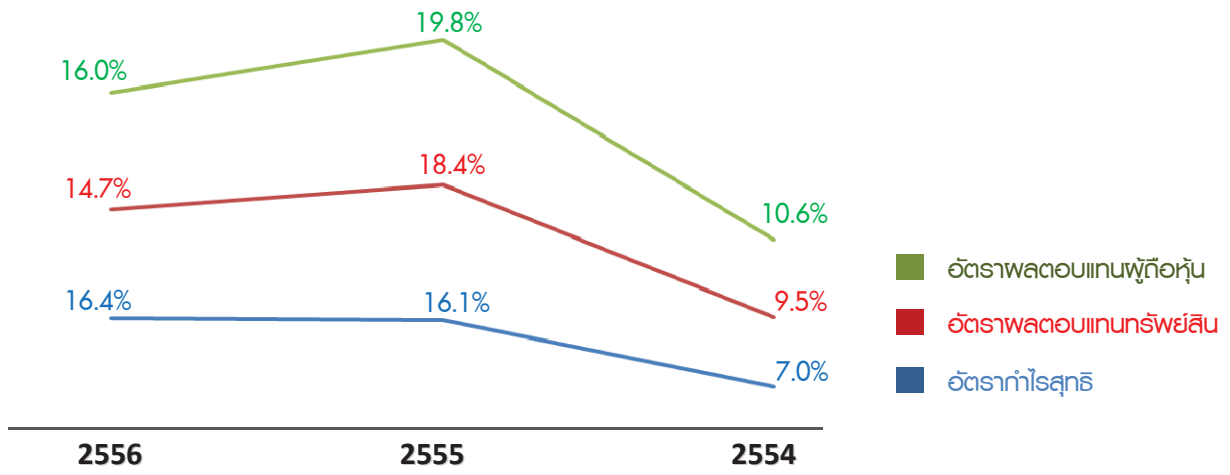
Competency



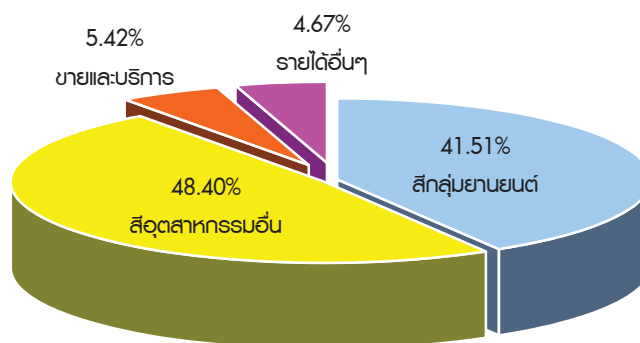
สินทรัพย์รวม หนี้สินรวม ส่วนของผู้ถือหุ้นบริษัทใหญ่ รายได้รวม กำไรสุทธิส่วนผู้ถือหุ้นบริษัทใหญ่



หมายเหตุ : รายได้รวมซึ่งยังไม่รวมส่วนแบ่งกำไรจากเงินลงทุนในบริษัทร่วม



ผลการดำเนินงาน



ปี 2556 บริษัทมีรายได้รวม 554.76 ล้านบาทและมีกำไรสุทธิจำนวน 96.52 ล้านบาท กำไรสุทธิที่ลดลงจากปี 2555 จำนวน 14.17 ล้านบาทหรือคิดเป็นร้อยละ 12.80 เป็นผลจากการชะลอตัวของอุตสาหกรรมยานยนต์หลังจากที่ในปี 2555 ได้รับการสนับสนุนจากนโยบายภาครัฐและอานิสงส์จากการฟื้นตัวของอุตสาหกรรมที่ได้รับผลกระทบจากอุทกภัย ต่อเนื่องกับเหตุการณ์ทางการเมืองในไตรมาสสุดท้ายของปีซึ่งทำให้การใช้จ่ายภาครัฐเวียนหดตัวลง

สำหรับในภาพรวมของบริษัทย่อยและบริษัทร่วมคงมีผลประกอบการในเกณฑ์ที่ดี โดยบริษัทย่อยในประเทศเวียดนามมีผลการดำเนินงานที่ดีขึ้นจากการรับจ้างผลิตสีกลุ่มยานยนต์ การมีเงินทุนฝากกับธนาคารพาณิชย์ในสกุลเงินดอลลาร์สหรัฐฯ ทำให้บริษัทรับรู้ผลกำไรจากอัตราแลกเปลี่ยนเงินตราต่างประเทศ บริษัทย่อยในประเทศมีผลขาดทุนลดลงจากปีก่อนหน้า และการรับรู้ผลกำไรจากการลงทุนในบริษัทร่วมที่เพิ่มสูงขึ้น

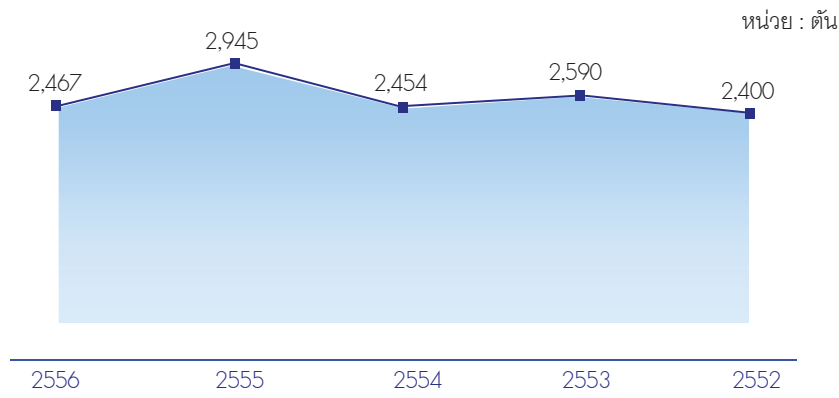
เดือนเมษายน 2556 บริษัทได้จัดตั้งบริษัทย่อยในประเทศอินโดนีเซียภายใต้ชื่อ บริษัท อีซีเอ็น อินโดนีเซีย จำกัด (PT. Eason Indonesia) ด้วยทุนจดทะเบียนจำนวน 3 ล้านเหรียญสหรัฐฯ โดยบริษัทเป็นผู้ถือหุ้นในสัดส่วนร้อยละ 99.97 เพื่อใช้เป็นฐานการผลิตสียานยนต์และสีอุตสาหกรรมอื่นที่สำคัญในภูมิภาคอาเซียน ขณะนี้คงอยู่ระหว่างการติดตั้งเครื่องจักรและอุปกรณ์ซึ่งคาดว่าจะแล้วเสร็จภายในไตรมาสที่ 2 ปี 2557

นอกจากนี้ในเดือนสิงหาคม 2556 ที่ประชุมคณะกรรมการบริษัทได้มีมติอนุมัติการจัดตั้งบริษัทย่อยในประเทศมาเลเซียเพื่อเป็นตัวแทนจำหน่ายสีอุตสาหกรรมและเป็นการขยายฐานลูกค้าของบริษัท ภายในวงเงินลงทุนไม่เกิน 1 ล้านริงกิตมาเลเซีย (ประมาณ 10 ล้านบาท) ขณะนี้คงอยู่ระหว่างการจดทะเบียนจัดตั้งบริษัท อีซีเอ็น ฟาร์อีสต์ จำกัด (Eason Far East Sdn Bhd.) ซึ่งคาดว่าจะแล้วเสร็จภายในไตรมาสที่ 2 ปี 2557

ธุรกิจสีกลุ่มยานยนต์

บริษัทดำเนินธุรกิจผลิตสีพ่นรถจักรยานยนต์คุณภาพสูงภายใต้เครื่องหมายการค้า BASF ประเทศเยอรมนี ซึ่งลูกค้าสามารถเลือกใช้สีที่บริษัทเป็นผู้ผลิตทดแทนการนำเข้าจากต่างประเทศได้ โดยในปี 2556 รายได้จากการรับจ้างผลิตสีกลุ่มยานยนต์ลดลงจากปีก่อนหน้าจำนวน 33.66 ล้านบาทหรือคิดเป็นร้อยละ 23.12 ซึ่งเป็นผลจากการชะลอตัวของอุตสาหกรรมยานยนต์ อย่างไรก็ตามบริษัทได้พัฒนาเทคโนโลยีด้านการผลิตให้มีประสิทธิภาพมากขึ้น พร้อมทั้งพัฒนางานบริการให้มีความคล่องตัวด้านการสนองตอบต่อการแก้ไขปัญหาต่างๆ ที่อาจเกิดขึ้นในสายการผลิตเพื่อให้ลูกค้าเกิดความพึงพอใจสูงสุด

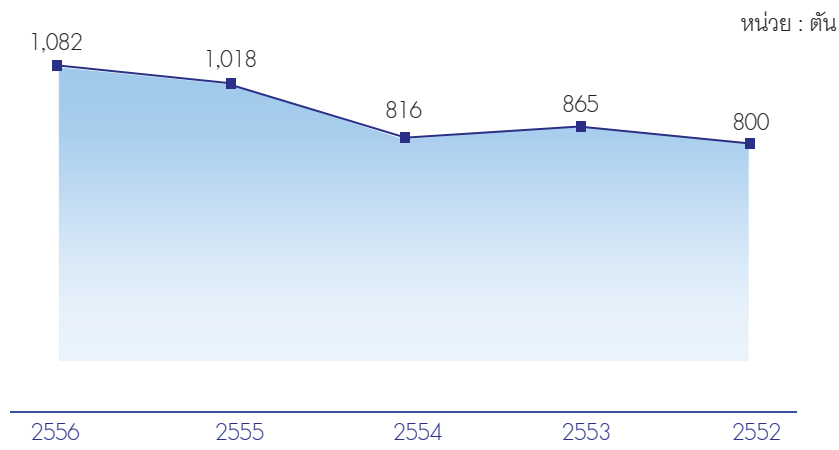
ปริมาณการผลิตสิ่กลุ่มยานยนต์



นโยบายสนับสนุนอุตสาหกรรมยานยนต์ของภาครัฐส่งผลให้บริษัท ออริจิน อีซีเอ็น เพ้นท์ จำกัด (“OEP”) บริษัทร่วมซึ่งเป็นผู้ผลิตสีพ่นชิ้นส่วนภายในรถยนต์และชิ้นส่วนเครื่องใช้ไฟฟ้าอิเล็กทรอนิกส์มีผลกำไรจากการดำเนินงานในปี 2556 เพิ่มขึ้นคิดเป็นร้อยละ 17.81 เมื่อเปรียบเทียบกับปีก่อนหน้า อย่างไรก็ตามการเพิ่มขึ้นของผลกำไรยังคงต่ำกว่าระดับที่ได้ประมาณการไว้เนื่องจากผลกระทบจากเหตุการณ์ทางการเมือง

สำหรับปี 2557 ถือเป็นปีที่ท้าทายของภาคอุตสาหกรรมไทยด้วยแนวโน้มอัตราการขยายตัวทางเศรษฐกิจยังคงอยู่ในความเสี่ยง ท่ามกลางประเด็นสถานการณ์ทางการเมือง แผนการลงทุนในโครงสร้างพื้นฐานของภาครัฐ ทิศทางราคาสินค้าพลังงาน ค่าไฟฟ้า ค่าครองชีพ ซึ่งอาจส่งผลกระทบต่อภาระชะลอตัวทั้งด้านการผลิต การบริโภค การลงทุนและการส่งออก อย่างไรก็ตามอุตสาหกรรมยานยนต์ภายในประเทศที่แม้ตลาดจะชะลอตัวลง แต่คาดว่าจะการส่งออกจะสามารถขยายตัวชดเชยปริมาณการจำหน่ายรถยนต์ในประเทศได้

ปริมาณการผลิตสิ่อุตสาหกรรมอื่น



ธุรกิจหมึกพิมพ์บรรจุภัณฑ์โลหะ

บริษัทเป็นผู้ผลิตหมึกพิมพ์ UV สำหรับงานพิมพ์กระป๋อง 3 ชิ้น (3-Piece Can) ภายใต้เทคโนโลยีของ INX International Ink Co., USA เพียงรายเดียวในเอเชียตะวันออกเฉียงใต้ และเป็นผู้นำเข้าหมึกพิมพ์พิเศษ INX สำหรับงานพิมพ์กระป๋อง 2 ชิ้น (2-Piece Can) ซึ่งมีความหลากหลายและสามารถสร้างมูลค่าเพิ่มให้แก่ผลิตภัณฑ์ของลูกค้าได้

ในปี 2556 รายได้กลุ่มหมึกพิมพ์มีการขยายตัวคิดเป็นร้อยละ 42 เมื่อเปรียบเทียบกับปีก่อนหน้า โดยเฉพาะกลุ่มลูกค้าในอาเซียน ทั้งนี้เป็นผลจากการที่บริษัทดำเนินงานในเชิงรุกอย่างต่อเนื่อง การบริการด้านเทคนิคที่รวดเร็ว การให้คำแนะนำ การเลือกใช้อุปกรณ์ที่เกี่ยวข้อง ตลอดจนวิธีการปรับปรุงเครื่องพิมพ์เดิมให้สามารถรองรับการใช้งานหมึกพิมพ์ ส่งผลให้ลูกค้ามีความมั่นใจในคุณภาพของหมึกพิมพ์มากยิ่งขึ้น และตัดสินใจเลือกใช้ผลิตภัณฑ์ของบริษัทในที่สุด

สำหรับงานด้านการวิจัยและพัฒนา บริษัทมีการวางแผนพัฒนาคุณภาพผลิตภัณฑ์หมึกพิมพ์อย่างต่อเนื่องเพื่อให้สามารถใช้ได้กับเทคโนโลยีการผลิตของลูกค้าและความเร็วของเครื่องพิมพ์ที่สูงขึ้น มีการใช้ส่วนผสมที่สอดคล้องกับข้อกำหนดสากลในด้านความปลอดภัยต่อผู้บริโภค นอกจากนี้ทางบริษัทยังได้จัดหาอุปกรณ์ เครื่องมือทดสอบที่ทันสมัย เพื่อใช้ในการศึกษาค้นคว้าวิจัยเพิ่มมากขึ้น ซึ่งช่วยให้บริษัทสามารถผลิตสินค้าที่มีคุณสมบัติตรงตามความต้องการของลูกค้า สามารถตรวจสอบและแก้ไขปัญหาได้รวดเร็วมากยิ่งขึ้น

ธุรกิจสีเคลือบบรรจุภัณฑ์

ในปี 2556 บริษัทสามารถขยายฐานลูกค้ากลุ่มงานกระป๋อง (Metal Packaging) ในกลุ่มประเทศอาเซียน เพิ่มขึ้นมากกว่าร้อยละ 30 โดยพัฒนาคุณภาพสีเคลือบบรรจุภัณฑ์เพื่อเพิ่มความสะดวกในการใช้งาน มีราคาเหมาะสมและเป็นมิตรกับสิ่งแวดล้อม บริษัทมีเป้าหมายพัฒนาสินค้ากลุ่มสีเคลือบบรรจุภัณฑ์โลหะให้มีคุณสมบัติครอบคลุม สามารถใช้งานได้หลายประเภท ควบคู่กับการนำอุปกรณ์และเครื่องมือทดสอบที่ทันสมัยเข้ามาใช้ในกระบวนการศึกษาค้นคว้าวิจัยเพิ่มมากขึ้น เพื่อเพิ่มขีดความสามารถด้านการตรวจสอบและแก้ไขปัญหาได้อย่างรวดเร็วยิ่งขึ้น

สำหรับอุตสาหกรรมอาหารและเครื่องดื่มเป็นอุตสาหกรรมหลักที่สร้างรายได้ให้แก่ประเทศ และมีอัตราเติบโตอย่างต่อเนื่อง โดยเฉพาะในช่วงวิกฤตเศรษฐกิจ อย่างไรก็ตามในปี 2557 บริษัทมีเป้าหมายเพิ่มรายได้ในธุรกิจสีเคลือบบรรจุภัณฑ์ประมาณร้อยละ 15 ของรายได้ในปี 2556 จากการที่ลูกค้าทั้งในประเทศและต่างประเทศมีการขยายสายการผลิตบรรจุภัณฑ์โลหะ

ผลิตภัณฑ์ของบริษัท

ผลิตภัณฑ์	ลิขสิทธิ์	ตราสินค้า
สีเคลือบบรรจุภัณฑ์	Know-how ที่บริษัทพัฒนาขึ้น	Eason
หมึกพิมพ์งานโลหะ	Know-How ที่บริษัทพัฒนาขึ้น	Eason
หมึกพิมพ์งานโลหะพิเศษ	ผลิตและจัดจำหน่ายหมึกพิมพ์ UV ของ INX ในประเทศไทยเพียงผู้เดียว	INX

ธุรกิจอื่น

นอกเหนือจากธุรกิจผลิตและจำหน่ายสี่ล้ออุตสาหกรรมแล้ว บริษัทยังมีบริษัทย่อย บริษัท ไบรท์ บลู วอเตอร์ คอร์ปอเรชั่น จำกัด (“BBW”) ดำเนินธุรกิจจำหน่ายและให้บริการเครื่องกรองน้ำและเครื่องกรองอากาศ โดยในช่วงเวลาที่ผ่านมามีผลการดำเนินงานของ BBW ยังคงไม่เป็นไปตามเป้าหมาย ที่ประชุมผู้ถือหุ้น BBW จึงมีมติลดทุนจดทะเบียนเพื่อลดการขาดทุนสะสม โดยลดมูลค่าหุ้นที่ตราไว้จากหุ้นละ 1,000 บาท คงเหลือหุ้นละ 5 บาท ซึ่งจะทำให้ทุนจดทะเบียนของ BBW ลดลงจาก 35 ล้านบาท คงเหลือ 175,000 บาท

หลังการลดทุนดังกล่าวแล้ว BBW จะเพิ่มทุนจดทะเบียนจำนวน 16 ล้านบาท ทำให้มีทุนจดทะเบียนรวม 16,175,000 บาท โดยที่ประชุมคณะกรรมการบริษัทได้มีมติอนุมัติการซื้อหุ้นสามัญที่ออกใหม่ทั้งหมดของ BBW เนื่องจากเล็งเห็นว่าผู้บริโภคนปัจจุบันมีแนวโน้มให้ความสำคัญต่อการดูแลสุขภาพด้วยการดื่มน้ำที่สะอาดซึ่งถือเป็นโอกาสทางธุรกิจ ซึ่งจะทำให้บริษัทมีส่วนการถือหุ้นใน BBW เพิ่มขึ้นจากร้อยละ 60 เป็นร้อยละ 99.57 ทั้งนี้คาดว่า BBW จะสามารถจดทะเบียนลดทุนและเพิ่มทุนแล้วเสร็จภายในปี 2557

รายงานความรับผิดชอบต่อสังคมและสิ่งแวดล้อม

ปี 2556 ถือเป็นปีที่ท้าทายของ บริษัท อีซีเอ็น เชนท์ จำกัด (มหาชน) เนื่องจากเป็นช่วงเวลาที่ต้องเผชิญกับความเปลี่ยนแปลงที่เพิ่มขึ้นตลอดเวลา ทั้งการเปลี่ยนแปลงด้านเศรษฐกิจ สังคม การเมือง หรือแม้กระทั่งสภาพภูมิอากาศที่ทำให้เกิดอุทกภัยครั้งใหญ่ในพื้นที่ อ.พานทอง จ.ชลบุรี ซึ่งเป็นพื้นที่ตั้งของสำนักงานใหญ่และโรงงานผลิตของบริษัท

บริษัทต้องขอชื่นชมคณะกรรมการแผนฉุกเฉินที่มีการเตรียมความพร้อมเพื่อรับมือกับสถานการณ์ทำให้บริษัทไม่ได้รับความเสียหายแต่อย่างใด และให้การสนับสนุนด้านต่างๆ เพื่อช่วยเหลือพนักงานของบริษัทที่ได้รับผลกระทบอย่างเต็มที่ กำลัง ซึ่งบริษัทถือเป็นเรื่องเร่งด่วนในการแสดงความรับผิดชอบต่อผู้มีส่วนได้เสียที่สำคัญของบริษัท นอกจากนี้ยังได้ส่งเสริมกิจกรรมความรับผิดชอบต่อสังคมและสิ่งแวดล้อมผ่านโครงการต่างๆ ในปีที่ผ่านมา อาทิ โครงการรณรงค์ลดภาวะโลกร้อน ประชาอาสาปลูกป่า และ โครงการพี่สอนน้องคัดแยกขยะช่วยลดโลกร้อน ให้แก่นักเรียนในโรงเรียนที่ตั้งอยู่ในพื้นที่ เป็นต้น

การดำเนินกิจกรรมอย่างต่อเนื่องทำให้บริษัทได้รับการรับรองการปฏิบัติตามเกณฑ์มาตรฐานความรับผิดชอบต่อผู้ประกอบการอุตสาหกรรมต่อสังคม ภายใต้โครงการพัฒนาโรงงานอุตสาหกรรมให้มีความรับผิดชอบต่อสังคมอย่างมีส่วนร่วม โดย กรมโรงงานอุตสาหกรรม กระทรวงอุตสาหกรรม (CSR-DIW) ซึ่งบริษัทเชื่อว่าการดำเนินธุรกิจอย่างครอบคลุมผู้มีส่วนได้เสียทุกกลุ่มอย่างจริงจัง พร้อมทั้งการปลูกฝังการเป็นผู้มีจิตอาสา ตลอดจนการสร้างจิตสำนึกในการทำประโยชน์เพื่อสังคมส่วนรวม จะเป็นก้าวสำคัญที่จะนำองค์กรไปสู่การพัฒนาอย่างยั่งยืนต่อไป



นางสาวเพรริัตน์ เอกแสงกุล
กรรมการผู้จัดการ

การดำเนินงานด้านสังคมและสิ่งแวดล้อม

บริษัทดำเนินธุรกิจภายใต้พันธสัญญา “ดูแลด้วยความรับผิดชอบ” ตั้งแต่ภายในองค์กรออกไปสู่สังคมภายนอกองค์กรอย่างต่อเนื่อง ซึ่งครอบคลุมด้านความปลอดภัยในการปฏิบัติงาน ความปลอดภัยภายในโรงงาน การปกป้องสิ่งแวดล้อม ความปลอดภัยในการขนส่ง ตลอดจนการสื่อสารอย่างมีประสิทธิภาพกับชุมชน ซึ่งถือเป็นส่วนสำคัญในการสร้างความเชื่อมั่นและความสัมพันธ์อันดีกับชุมชน รวมถึงการสนับสนุนด้านการศึกษาและสุขอนามัยที่ดีให้กับเยาวชนในชุมชน

กิจกรรมเผยแพร่ความรู้

คุณเพชรรัตน์ เอกแสงกุล กรรมการผู้จัดการ ร่วมเสวนาและแลกเปลี่ยนความคิดเห็นเกี่ยวกับประสบการณ์การลงทุนในอาเซียน หัวข้อ “การเตรียมความพร้อมของผู้ประกอบการไทยเพื่อเข้าสู่ประชาคมเศรษฐกิจอาเซียน” ให้ผู้ประกอบการในกรุงเทพฯ และ จ.ระยอง



กิจกรรมดูแลสิ่งแวดล้อม



ร่วมปลูกต้นไม้ โครงการรณรงค์ลดโลกร้อน
เทศบาลตำบลพานทอง อ.พานทอง จ.ชลบุรี

กิจกรรมชุมชนสัมพันธ์

สานเสวนากับเทศบาลตำบลพานทอง ในการเข้าร่วมสนับสนุนการจัดกิจกรรมในชุมชน อ.พานทอง จ.ชลบุรี



กิจกรรมสนับสนุนการศึกษา

ร่วมสนับสนุนการศึกษาของเยาวชนในพื้นที่
อ.พานทอง จ.ชลบุรี และนักเรียนในพื้นที่ห่างไกล
ด้วยมอบทุนการศึกษาแก่นักเรียนภายในชุมชน
ในโอกาสวันเด็กแห่งชาติ ปี 2556



กิจกรรมสนับสนุนสุขอนามัยที่ดี



สนับสนุนสุขอนามัยของเยาวชน โดยมอบตู้ทำ
น้ำดื่ม ให้กับนักเรียนโรงเรียนวัดพานทอง
อ.พานทอง จ.ชลบุรี

กิจกรรมปลูกจิตสำนึกเพื่อลดโลกร้อน

ร่วมรณรงค์ด้านสิ่งแวดล้อมลดโลกร้อนกับ
“โครงการพี่สอนน้องแยกขยะช่วยลดโลกร้อน”
โรงเรียนวัดพานทอง อ.พานทอง จ.ชลบุรี



การพัฒนาและส่งเสริมศักยภาพบุคลากร

บริษัทตระหนักถึงการดำเนินงานด้วยความรับผิดชอบต่อบุคลากรภายในองค์กรอย่างสม่ำเสมอ ทั้งด้านการปลูกฝังให้เป็นผู้มีจิตอาสาเพื่อสร้างจิตสำนึกในการทำประโยชน์เพื่อสังคมส่วนรวม ด้านการพัฒนาความรู้และทักษะในการทำงาน ตลอดจนการส่งเสริมคุณภาพชีวิตที่ดีให้กับพนักงาน ซึ่งถือเป็นส่วนสำคัญของการดำเนินธุรกิจอย่างครอบคลุมผู้มีส่วนได้เสียและจะเป็นก้าวสำคัญที่จะนำองค์กรไปสู่การพัฒนาอย่างยั่งยืนต่อไป

กิจกรรมส่งเสริมศาสนาและวัฒนธรรม



ร่วมส่งเสริมกิจกรรมทางศาสนาและสืบสานวัฒนธรรม

- ผู้บริหารและพนักงานร่วมกันตักบาตรอาหารแห้งและฟังธรรมเทศนาในโอกาสวันขึ้นปีใหม่
- ร่วมสรงน้ำพระและรดน้ำดำหัวพนักงานอาวุโสในเนื่องในวันสงกรานต์
- ตัวแทนพนักงานร่วมถวายเทียนพรรษาและเครื่องสังฆทานในวันเข้าพรรษา ณ วัดพานทอง อ.พานทอง จ.ชลบุรี



กิจกรรมสร้างจิตสำนึก:

ร่วมกับสภาอากาศไทย จัดกิจกรรมบริจาคโลหิตเนื่องในวันแม่และวันพ่อแห่งชาติโดยมีพนักงานบริษัทและพนักงานจากบริษัทข้างเคียงเข้าร่วมกิจกรรมนี้ด้วย



กิจกรรมพัฒนาทักษะความรู้



ตระหนักถึงการพัฒนาความรู้และเพิ่มทักษะการทำงานให้กับบุคลากรขององค์กร โดยการจัดฝึกอบรมในด้านต่างๆ เช่น ด้านความปลอดภัย การบริหารจัดการ เป็นต้น



กิจกรรมส่งเสริมคุณภาพชีวิต

ส่งเสริมคุณภาพชีวิตที่ดีของพนักงานผ่านกิจกรรมต่างๆ

- กิจกรรม Big Cleaning Day
- กิจกรรม การประกาศเกียรติคุณพนักงานในงานวันแห่งวันเกียรติยศ
- ซ่อมแซมฉุกเฉินประจำปี 2556
- การแข่งขันกีฬากระชับสัมพันธ์ เช่น ฟุตบอลสัมพันธ์ เปตองสร้างสุขภาพ ฯลฯ
- กิจกรรมงานสังสรรค์ปีใหม่



กิจกรรมส่งเสริมคุณภาพชีวิต

บริษัทได้ให้ความช่วยเหลือพนักงานที่ประสบทุกข์ภัยในพื้นที่ อ.พานทอง จ.ชลบุรี โดยจัดหาเรือ – รถบริการรับส่ง พนักงานที่มาปฏิบัติงาน ตลอดจนมอบถุงยังชีพให้แก่พนักงานที่ได้รับผลกระทบจากเหตุการณ์ครั้งนี้



กิจกรรมสร้างจิตสำนึกการประหยัดพลังงาน

บริษัทจัดทำโครงการประหยัดพลังงาน มีการแต่งตั้งคณะกรรมการด้านการจัดการพลังงาน เพื่อกำหนดนโยบาย มาตรการและวิธีปฏิบัติ เพื่อสร้างความมีส่วนร่วมในการใช้พลังงานเกิดประโยชน์สูงสุด เช่น นโยบายเปิด-ปิดเครื่องปรับอากาศก่อนเวลาพักและก่อนเลิกงาน การติดโคมสะท้อนแสง การเปลี่ยนหลอดไฟฟ้ามาใช้หลอดประหยัดไฟชนิด T5 เป็นต้น



โครงสร้างการถือหุ้นและการจัดการ

ณ วันที่ 31 ธันวาคม 2556 บริษัทมีทุนจดทะเบียนจำนวน 286,817,400 บาท แบ่งเป็นหุ้นสามัญจำนวน 286,817,400 หุ้น มูลค่าที่ตราไว้หุ้นละ 1 บาท โดยมีทุนจดทะเบียนชำระแล้วจำนวน 285,894,029 บาท แบ่งเป็นหุ้นสามัญที่เรียกชำระแล้วจำนวน 285,894,029 หุ้น และมีหุ้นคงเหลือจากการจัดไว้เพื่อรองรับการแปลงสภาพตามใบสำคัญแสดงสิทธิที่จะซื้อหุ้นบริษัทจำนวน 923,371 หุ้น

ผู้ถือหุ้นสูงสุด 10 ลำดับแรก ณ วันที่ 31 ธันวาคม 2556

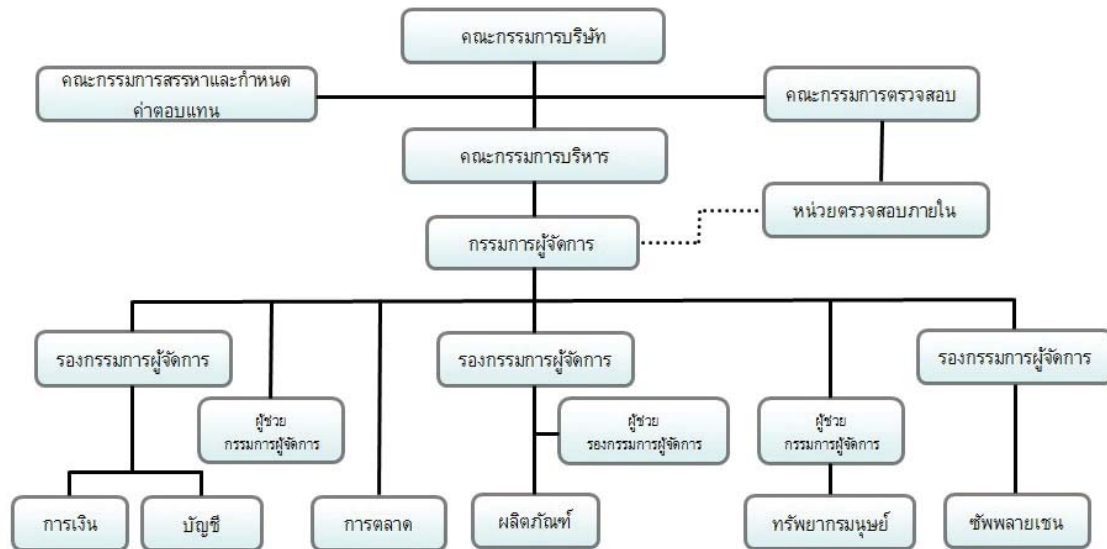
ลำดับที่	ชื่อ-สกุล	จำนวนหุ้น	ร้อยละ
1	บจก. เอกแสง โฮลดิ้งส์ และกลุ่มเอกแสงกุล	150,875,279	52.77
2	Maybank Kim Eng Securities PTE. Ltd.	18,084,100	6.33
3	บริษัท ไทยเอ็นวีดีอาร์ จำกัด	18,048,300	6.31
4	กลุ่มเดชอมมรธัญ	14,408,700	5.04
5	บริษัท มิกิ แอนด์ โค จำกัด (ประเทศญี่ปุ่น)	7,500,000	2.62
6	กลุ่มโล่ประคอง	5,048,300	1.77
7	กลุ่มพฤษานานนท์	3,789,200	1.33
8	กลุ่มอนันตวัชร	2,600,000	0.91
9	นางสาวอัญชณา พิณีจกุลจิต	2,500,000	0.87
10	นายธวัช ดันติเมธ	2,460,000	0.86

นโยบายการจ่ายปันผล

บริษัทมีนโยบายการจ่ายเงินปันผลในอัตราไม่น้อยกว่าร้อยละ 40 ของกำไรสุทธิหลังหักภาษีเงินได้นิติบุคคลและการจัดสรรทุนสำรองตามกฎหมายแล้ว หากไม่มีเหตุจำเป็นอื่นใดและการจ่ายเงินปันผลนั้นไม่มีผลกระทบต่อการดำเนินงานปกติของกลุ่มบริษัทอย่างมีนัยสำคัญ

อย่างไรก็ตาม บริษัทอาจกำหนดให้การจ่ายเงินปันผลมีอัตราน้อยกว่าอัตราที่กำหนดข้างต้นได้ โดยขึ้นอยู่กับผลการดำเนินงานของบริษัท สภาพคล่องของบริษัท การขยายธุรกิจและปัจจัยอื่นๆ ที่เกี่ยวข้องในการบริหารงาน ซึ่งจะขึ้นอยู่กับความเห็นชอบจากผู้ถือหุ้นและ/หรือความเห็นชอบของคณะกรรมการบริษัทตามความเหมาะสม

โครงสร้างการจัดการ ณ วันที่ 31 ธันวาคม 2556



หมายเหตุ บริษัทได้ว่าจ้างบริษัท เวล แพลนนิ่ง โซลูชั่น จำกัด ซึ่งเป็นบุคคลภายนอกเพื่อทำหน้าที่ตรวจสอบภายในของบริษัท

คณะกรรมการของบริษัท

บริษัทมีคณะกรรมการทั้งหมด 4 ชุด ได้แก่ คณะกรรมการบริษัท คณะกรรมการบริหาร คณะกรรมการตรวจสอบ และ คณะกรรมการสรรหาและกำหนดค่าตอบแทน โดยมีรายชื่อคณะกรรมการแต่ละชุด และขอบเขตอำนาจหน้าที่ ดังต่อไปนี้

- **คณะกรรมการบริษัท** ณ วันที่ 31 ธันวาคม 2556 คณะกรรมการบริษัทมีจำนวน 9 ท่าน ดังนี้

ลำดับที่	ชื่อ-สกุล	ตำแหน่ง
1	นายสนั่น เอกแสงกุล	ประธานกรรมการ
2	นางสาวเพชรรัตน์ เอกแสงกุล	กรรมการ
3	นายสนธิ เอกแสงกุล	กรรมการ
4	นายวิชัย เอกแสงกุล	กรรมการ
5	นางสาวสิรินันท์ เอกแสงกุล	กรรมการ
6	นางพิสมัย บุญเกียรติ	กรรมการอิสระ
7	นายวิเทียน นิลดำ	กรรมการอิสระ
8	นายเจน วงศ์อิสระกุล	กรรมการอิสระ
9	นางสาวทิพวรรณ อุทัยสาาง	กรรมการอิสระ

รายละเอียดเกี่ยวกับกรรมการบริษัท ณ วันที่ 31 ธันวาคม 2556

ชื่อ-สกุล/ ตำแหน่ง	อายุ (ปี)	การศึกษา	การถือหุ้น	ประสบการณ์			
				ระยะเวลา	ตำแหน่ง		
1. นายสนั่น เอกแสงกุล ประธานกรรมการ ประธานกรรมการบริหาร ประธานเจ้าหน้าที่บริหาร	59	<ul style="list-style-type: none"> Mini MBA บริหารธุรกิจมหาวิทยาลัยธรรมศาสตร์ ปริญญาตรีสาขาวิศวกรรม 	10,000	<ul style="list-style-type: none"> ประธานกรรมการ 2550-ปัจจุบัน ประธานกรรมการ 2552-ปัจจุบัน ที่ปรึกษาประธานสภา 2545-2548 	<ul style="list-style-type: none"> บจก. อีซีเอ็น อูโร เฟ้นท์ บจก. ไบรท์ บลู วอเตอร์ คอร์ปอเรชั่น สภาผู้แทนราษฎร 		
	2. นางสาวเพชรรัตน์ เอกแสงกุล กรรมการบริษัท กรรมการบริหาร กรรมการผู้จัดการ	57	<ul style="list-style-type: none"> ปริญญาโท บริหารธุรกิจ มหาวิทยาลัยธรรมศาสตร์ ปริญญาตรี วิทยาศาสตร์ จุฬาลงกรณ์มหาวิทยาลัย วิทยาลัยป้องกันราชอาณาจักร (วปอ.) รุ่น 49 ประกาศนียบัตร Director Accreditation Program รุ่นที่ 31 Director Accreditation Program รุ่นที่ 31 Director Certificate Program รุ่นที่ 154 หลักสูตรผู้บริหารระดับสูงด้านการค้าและการพาณิชย์ รุ่นที่ 6 (TEPCoT) 	6,044,000	<ul style="list-style-type: none"> กรรมการ 2550-ปัจจุบัน กรรมการ 2539-ปัจจุบัน กรรมการ 2547-ปัจจุบัน ประธานกิตติมศักดิ์ 2551-ปัจจุบัน ที่ปรึกษาฝ่ายวิชาการ 2549-ปัจจุบัน นายกสมาคม 2551-2554 	<ul style="list-style-type: none"> บจก. อีซีเอ็น อูโร เฟ้นท์ บจก. นอฟ (ประเทศไทย) บจก. เอกแสง โฮลดิ้งส์ กลุ่มอุตสาหกรรมเคมี สภาอุตสาหกรรมแห่งประเทศไทย คณะวิทยาศาสตร์ จุฬาลงกรณ์มหาวิทยาลัย สมาคมผู้ผลิตสีไทย 	
		3. นายสนั่น เอกแสงกุล กรรมการบริษัท กรรมการบริหาร รองกรรมการผู้จัดการ	56	<ul style="list-style-type: none"> Mini MBA บริหารธุรกิจ มหาวิทยาลัยเกษตรศาสตร์ ปริญญาตรี บริหารธุรกิจมหาวิทยาลัยรามคำแหง Director Accreditation Program รุ่นที่ 31 	1,670,000	<ul style="list-style-type: none"> กรรมการ 2556-ปัจจุบัน กรรมการผู้จัดการ 2552-ปัจจุบัน กรรมการผู้จัดการ 2550-ปัจจุบัน กรรมการ 2551-ปัจจุบัน กรรมการ 2547-ปัจจุบัน 	<ul style="list-style-type: none"> บจก. อีซีเอ็น อินโดนีเซีย บจก. ไบรท์ บลู วอเตอร์ คอร์ปอเรชั่น บจก. อีซีเอ็น อูโร เฟ้นท์ บจก. อีซีเอ็น อีซีเอ็น เฟ้นท์ บจก. เอกแสง โฮลดิ้งส์

ชื่อ-สกุล / ตำแหน่ง	อายุ (ปี)	การศึกษา	การถือหุ้น		ประสบการณ์	
			ระยะเวลา	ตำแหน่ง	หน่วยงาน / บริษัท	
4. นายวิชัย เอกแสงกุล	51	ปริญญาโท วิทยาศาสตร์	2556-ปัจจุบัน	ประธานกรรมการ	บจก. อีซีเอ็น อินโดนีเซีย	
กรรมการบริษัท		มหาวิทยาลัยเกษตรศาสตร์	2552-ปัจจุบัน	กรรมการ	บจก. ไบรท์ บลู วอเตอร์ คอร์ปอเรชั่น	
กรรมการบริหาร		ปริญญาตรี วิทยาศาสตร์	2539-ปัจจุบัน	กรรมการ	บจก. นอฟ (ประเทศไทย)	
รองกรรมการผู้จัดการ		มหาวิทยาลัยเกษตรศาสตร์	2547-ปัจจุบัน	กรรมการ	บจก. เอกแสง โฮลดิ้งส์	
การถือหุ้นของคู่สมรส		Director Accreditation Program รุ่นที่ 31	54,678			
5. นางสาวสิรินันท์ เอกแสงกุล	50	Mini MBA บริหารธุรกิจ	2539-ปัจจุบัน	กรรมการ	บจก. นอฟ (ประเทศไทย)	
กรรมการบริษัท		มหาวิทยาลัยเกษตรศาสตร์	2547-ปัจจุบัน	กรรมการ	บจก. เอกแสง โฮลดิ้งส์	
กรรมการบริหาร		ปริญญาตรี บริหารธุรกิจ มหาวิทยาลัยรามคำแหง				
ผู้ช่วยกรรมการผู้จัดการ		Director Accreditation Program รุ่นที่ 31				
6. นางพิศมัย บุญเกียรติ	69	ปริญญาโท พณิชยศาสตร์	2548 - ปัจจุบัน	ประธานกรรมการ	บมจ. ดีคอนโปรดักส์	
กรรมการอิสระ		มหาวิทยาลัยธรรมศาสตร์	ตรวจสอบ			
ประธานกรรมการตรวจสอบ		ปริญญาตรี บัญชีบัณฑิต จุฬาลงกรณ์	2543-ปัจจุบัน	ผู้พิพากษาสมทบ ศาล	ศาลจังหวัดนนทบุรี	
ประธานกรรมการสรรหาและ		มหาวิทยาลัย		เยาวชน และครอบครัว		
กำหนดค่าตอบแทน		Director Accreditation Program รุ่นที่ 34		จังหวัดนนทบุรี		
		Director Certificate Program รุ่น 58	2543-ปัจจุบัน	ประธาน	สถาบันคีนันมูลนิธิ คอนซัลแตนท์	
			2542-2543	ผู้อำนวยการสำนัก	บจก. เป็โอ ไฟล์	
				ตรวจสอบภายใน		
7. นายวิเจียง นิดดา	72	Mini MBA บริหารธุรกิจ	2552-ปัจจุบัน	กรรมการ	สภาวิชาชีพวิทยาศาสตร์ และ	
กรรมการอิสระ		มหาวิทยาลัยธรรมศาสตร์			เทคโนโลยี	
กรรมการตรวจสอบ		ปริญญาตรีวิทยาศาสตร์ จุฬาลงกรณ์	2553-ปัจจุบัน	ที่ปรึกษา กรรมการ	สมาคมวิศวกรรมศาสตร์ และ	
กรรมการสรรหาและกำหนด		มหาวิทยาลัย			เทคโนโลยีแห่งประเทศไทย	
ค่าตอบแทน		ประกาศนียบัตรเคมีปฏิบัติการ	2553-ปัจจุบัน	ที่ปรึกษา	สมาคมการบรรจุภัณฑ์ไทย	

ชื่อ-สกุล / ตำแหน่ง		อายุ (ปี)		การศึกษาศึกษา		การถือหุ้น		ประสบการณ์	
								หน่วยงาน / บริษัท	
				<ul style="list-style-type: none"> • Director Accreditation Program รุ่นที่ 32 • Role of Nomination and Governance Committee (RNG 5/2013) 					
8.	นายเจน อดองอริยะกุล กรรมการอิสระ กรรมการตรวจสอบ กรรมการสรรหาและกำหนด ค่าตอบแทน	61		<ul style="list-style-type: none"> • ปริญญาโท บริหารธุรกิจ มหาวิทยาลัยธรรมศาสตร์ • ปริญญาตรี วิทยาศาสตร์ จุฬาลงกรณ์มหาวิทยาลัย • Director Accreditation Program รุ่นที่ 31 • Role of Nomination and Governance Committee (RNG 5/2013) 	-	2526-ปัจจุบัน	กรรมการ/กรรมการผู้จัดการ	บมจ. วินเนอกรุ๊ป เอ็นเตอร์พรี	
						2553-ปัจจุบัน	นายกสมาคม	สมาคมนิสิตเก่าวิทยาศาสตร์ จุฬาฯ	
						2551-ปัจจุบัน	กรรมการ	บจก. ผลิตภัณฑ์นวัตกรรมจากजूรี	
9.	น.ส. ทิพวรรณ อุทัยสง่า กรรมการอิสระ กรรมการตรวจสอบ กรรมการสรรหาและกำหนด ค่าตอบแทน	56		<ul style="list-style-type: none"> • ปริญญาโท บริหารธุรกิจ มหาวิทยาลัยธรรมศาสตร์ • ปริญญาตรี การบัญชี คณะพาณิชยศาสตร์และการบัญชี มหาวิทยาลัยธรรมศาสตร์ • Directors Certification Program รุ่นที่ 29 • วิทยาลัยการเมืองการปกครองสถาบันพระปกเกล้า รุ่นที่ 9 • สถาบันวิทยการตลาดทุน (วตท.) รุ่นที่ 8 • วิทยาลัยป้องกันราชอาณาจักร (อปอ.) รุ่น 53 • Roll of the Compensation Committee (RCC 17/2013) 	70,000	2556-ปัจจุบัน	ประธานกรรมการตรวจสอบ กรรมการตรวจสอบ/ประธานกรรมการ พิจารณาค่าตอบแทน กรรมการตรวจสอบ กรรมการตรวจสอบ กรรมการผู้จัดการ ประธานกรรมการบริหาร กรรมการผู้จัดการใหญ่	บมจ. พรอดดิจ บมจ. วินเนอกรุ๊ป เอ็นเตอร์พรี บมจ. โรงพยาบาลลาดพร้าว บมจ. ไฟลีนวัตกรรม บจก. เปปเปอร์เมท (ประเทศไทย) บมจ. พีดีอี (ประเทศไทย) บมจ. อินเทอร์เน็ตเน็ท เอเจเนียร์	

กรรมการผู้มีอำนาจลงนาม

นายสนธิ เอกแสงกุล หรือ นางสาวเพชรรัตน์ เอกแสงกุล หรือ นายสนั่น เอกแสงกุล หรือ นายวิชัย เอกแสงกุล หรือ นางสาวสิรินันท์ เอกแสงกุล กรรมการสองในห้าคนนี้ลงลายมือชื่อร่วมกันและประทับตราสำคัญของบริษัท

ขอบเขตอำนาจหน้าที่ของคณะกรรมการบริษัท

คณะกรรมการมีอำนาจและหน้าที่และความรับผิดชอบในการจัดการบริษัทให้เป็นไปตามกฎหมาย วัตถุประสงค์และข้อบังคับของบริษัท ตลอดจนมติของที่ประชุมผู้ถือหุ้นที่ชอบด้วยกฎหมายด้วยความซื่อสัตย์สุจริตและระมัดระวังรักษาผลประโยชน์ของบริษัท โดยสรุปอำนาจหน้าที่และความรับผิดชอบที่สำคัญได้ดังนี้

1. จัดให้มีการประชุมผู้ถือหุ้นเป็นการประชุมสามัญประจำปี ภายใน 4 เดือนนับแต่วันสิ้นสุดรอบระยะเวลาบัญชี
2. จัดให้มีการประชุมคณะกรรมการอย่างน้อย 3 เดือนต่อครั้ง
3. จัดให้มีการทำงบดุลและงบกำไรขาดทุนของบริษัท ณ วันสิ้นสุดรอบระยะเวลาบัญชีของบริษัทซึ่งผู้สอบบัญชีตรวจสอบแล้ว และนำเสนอต่อที่ประชุมผู้ถือหุ้นเพื่อพิจารณาและอนุมัติ
4. คณะกรรมการอาจมอบอำนาจให้กรรมการคนหนึ่งหรือหลายคนหรือบุคคลอื่นใดปฏิบัติกรอย่างหนึ่งอย่างใดแทนคณะกรรมการได้ โดยอยู่ภายใต้การควบคุมของคณะกรรมการหรืออาจมอบอำนาจ เพื่อให้บุคคลดังกล่าวมีอำนาจตามที่คณะกรรมการเห็นสมควรและภายในระยะเวลาที่คณะกรรมการเห็นสมควร ซึ่งคณะกรรมการอาจยกเลิกเพิกถอนเปลี่ยนแปลงบุคคลที่ได้รับมอบอำนาจหรืออำนาจนั้นได้เมื่อเห็นสมควร ทั้งนี้คณะกรรมการอาจมอบอำนาจให้คณะกรรมการบริหารมีอำนาจหน้าที่ในการปฏิบัติงานต่างๆ โดยมีรายละเอียดการมอบอำนาจตามขอบเขตอำนาจหน้าที่ของคณะกรรมการบริหาร ซึ่งการมอบอำนาจนั้นจะต้องไม่มีลักษณะเป็นการมอบอำนาจหรือมอบอำนาจช่วงที่ทำให้คณะกรรมการบริหารหรือผู้รับมอบอำนาจจากคณะกรรมการบริษัทสามารถอนุมัติรายการที่ตนหรือบุคคลที่อาจมีความขัดแย้ง มีส่วนได้เสียหรืออาจมีความขัดแย้งทางผลประโยชน์อื่นใดกับบริษัท หรือบริษัทย่อย (ตามที่นิยามไว้ในประกาศคณะกรรมการกำกับหลักทรัพย์และตลาดหลักทรัพย์) ยกเว้นเป็นการอนุมัติรายการที่เป็นไปตามนโยบายและหลักเกณฑ์ที่ที่ประชุมผู้ถือหุ้นหรือคณะกรรมการบริษัทพิจารณาอนุมัติไว้หรือเป็นการอนุมัติรายการที่เป็นไปตามปกติธุรกิจที่มีการกำหนดขอบเขตชัดเจน
5. กำหนดเป้าหมาย แนวทาง นโยบาย แผนงานและงบประมาณของบริษัท ควบคุมกำกับดูแลการบริหารและการจัดการของคณะกรรมการบริหารให้เป็นไปตามนโยบายที่ได้รับมอบหมาย เว้นแต่ในเรื่องที่คณะกรรมการต้องได้รับมติอนุมัติจากที่ประชุมผู้ถือหุ้นก่อนการดำเนินการ อันได้แก่ เรื่องที่กฎหมายกำหนดให้ต้องได้รับมติอนุมัติจากที่ประชุมผู้ถือหุ้น เช่น การเพิ่มทุน การลดทุน การออกหุ้นกู้ หรือ การแก้ไขหนังสือบริคณห์สนธิหรือข้อบังคับ เป็นต้น

นอกจากนี้ คณะกรรมการยังมีขอบเขตหน้าที่ ดังนี้

1. กำกับดูแลให้บริษัทปฏิบัติตามกฎหมายว่าด้วยหลักทรัพย์และตลาดหลักทรัพย์ ข้อกำหนดของตลาดหลักทรัพย์ อาทิ การทำรายการที่เกี่ยวข้องกัน และการซื้อหรือขายหลักทรัพย์ที่สำคัญตามกฎหมายเกณฑ์ของตลาดหลักทรัพย์แห่งประเทศไทยหรือกฎหมายที่เกี่ยวข้องกับธุรกิจของบริษัท
2. พิจารณาโครงสร้างการบริหารงาน แต่งตั้งคณะกรรมการบริหาร ประธานกรรมการบริหาร และคณะกรรมการอื่นตามความเหมาะสม
3. ติดตามผลการดำเนินงานให้เป็นไปตามแผนงานและงบประมาณอย่างต่อเนื่อง
4. กรรมการจะต้องไม่ประกอบกิจการอันมีสภาพอย่างเดียวกันและเป็นการแข่งขันกับกิจการของบริษัท หรือเข้าเป็นหุ้นส่วนในห้างหุ้นส่วนสามัญ หรือเป็นหุ้นส่วนไม่จำกัดความรับผิดในห้างหุ้นส่วนจำกัด หรือเป็นกรรมการของบริษัทเอกชน หรือบริษัทอื่นที่ประกอบกิจการอันมีสภาพอย่างเดียวกันและเป็นการแข่งขันกับกิจการของบริษัทไม่ว่าจะทำเพื่อประโยชน์ตนหรือเพื่อประโยชน์ผู้อื่น เว้นแต่จะได้แจ้งให้ที่ประชุมผู้ถือหุ้นทราบก่อนที่จะมีมติแต่งตั้ง
5. กรรมการต้องแจ้งให้บริษัททราบโดยไม่ชักช้า หากมีส่วนได้เสียไม่ว่าโดยตรงหรือโดยอ้อมในสัญญาที่บริษัททำขึ้นหรือถือหุ้นหรือหุ้นกู้เพิ่มขึ้นหรือลดลงในบริษัทหรือบริษัทในเครือ

ทั้งนี้ การมอบหมายอำนาจหน้าที่และความรับผิดชอบของคณะกรรมการบริษัทนั้น จะไม่มีลักษณะเป็นการมอบอำนาจหรือมอบอำนาจช่วงที่ทำให้คณะกรรมการบริษัทหรือผู้รับมอบอำนาจจากคณะกรรมการบริษัทสามารถอนุมัติรายการที่ตนหรือบุคคลที่อาจมีความขัดแย้ง มีส่วนได้เสีย หรืออาจมีความขัดแย้งทางผลประโยชน์อื่นใดกับบริษัท หรือบริษัทย่อย (ตามที่นิยามไว้ในประกาศคณะกรรมการกำกับหลักทรัพย์และตลาดหลักทรัพย์) ยกเว้นเป็นการอนุมัติรายการที่เป็นไปตามนโยบายและหลักเกณฑ์ที่ที่ประชุมผู้ถือหุ้นหรือคณะกรรมการบริษัทพิจารณาอนุมัติไว้หรือเป็นการอนุมัติรายการที่เป็นไปตามปกติธุรกิจที่มีการกำหนดขอบเขตอำนาจการอนุมัติไว้อย่างชัดเจน เช่น ลักษณะของรายการ วงเงินการอนุมัติ

การสรรหากรรมการบริษัทและกรรมการอิสระ

คณะกรรมการสรรหาและกำหนดค่าตอบแทน จะดำเนินการคัดเลือกบุคคลที่มีความเหมาะสมเพื่อเข้ารับการแต่งตั้งเป็นกรรมการ โดยจะพิจารณาจากคุณสมบัติ ความรู้ความสามารถ ประสบการณ์ และเวลาที่จะเข้าร่วมประชุมได้โดยสม่ำเสมอ ทั้งนี้ที่ประชุมผู้ถือหุ้นจะเป็นผู้แต่งตั้งกรรมการโดยใช้เสียงข้างมากตามหลักเกณฑ์และวิธีการต่อไปนี้

1. ผู้ถือหุ้นคนหนึ่งจะมีคะแนนเสียงเท่ากับจำนวนหุ้นที่ตนถืออยู่ โดยถือว่า หนึ่งหุ้นต่อหนึ่งเสียง
2. ในการเลือกตั้งกรรมการบริษัท วิธีการออกเสียงลงคะแนน อาจใช้การลงคะแนนเสียงให้แก่ผู้ได้รับการเสนอชื่อเป็นรายบุคคล หรือหลายคนในคราวเดียวกันแล้วแต่ที่ประชุมผู้ถือหุ้นจะเห็นสมควร แต่ในการออกเสียงลงคะแนนหรือมีมติใด ๆ ผู้ถือหุ้นแต่ละคนจะใช้สิทธิตามคะแนนเสียงที่มีอยู่ทั้งหมดตามข้อ 1 แต่จะแบ่งคะแนนเสียงให้แก่ผู้ใดมากน้อยเพียงใดไม่ได้
3. การออกเสียงลงคะแนนเพื่อการเลือกตั้งกรรมการ จะต้องเป็นไปตามคะแนนเสียงส่วนใหญ่ หากมีคะแนนเสียงเท่ากัน ให้ผู้ที่เป็ประธานที่ประชุมมีเสียงชี้ขาดเพิ่มขึ้นอีกหนึ่งเสียง

- **คณะกรรมการบริหาร** ณ วันที่ 31 ธันวาคม 2556 คณะกรรมการบริหารของบริษัทมีจำนวน 5 ท่าน ดังนี้

ลำดับที่	ชื่อ-สกุล	ตำแหน่ง
1	นายสนั่น เอกแสงกุล	ประธาน
2	นางสาวเพชรรัตน์ เอกแสงกุล	กรรมการบริหาร
3	นายสนธิ เอกแสงกุล	กรรมการบริหาร
4	นายวิชัย เอกแสงกุล	กรรมการบริหาร
5	นางสาวสิรินันท์ เอกแสงกุล	กรรมการบริหาร

ขอบเขตอำนาจหน้าที่ของคณะกรรมการบริหาร

คณะกรรมการบริหารมีอำนาจ หน้าที่ และความรับผิดชอบในการบริหารงานในเรื่องเกี่ยวกับการดำเนินงานตามปกติธุระและงานบริหารของบริษัท กำหนดนโยบาย แผนธุรกิจ งบประมาณ โครงสร้างการบริหารงาน และอำนาจการบริหารต่าง ๆ ของบริษัท หลักเกณฑ์ในการดำเนินธุรกิจให้สอดคล้องกับสภาพเศรษฐกิจ เพื่อเสนอให้ที่ประชุมคณะกรรมการของบริษัท พิจารณาและอนุมัติและ/หรือให้ความเห็นชอบ รวมตลอดถึงการตรวจสอบและติดตามผลการดำเนินงานของบริษัทตามนโยบายที่กำหนด โดยสรุปอำนาจหน้าที่และความรับผิดชอบที่สำคัญได้ ดังนี้

1. ดำเนินกิจการและบริหารกิจการของบริษัทตามวัตถุประสงค์ ข้อบังคับ นโยบาย ระเบียบ ข้อกำหนด คำสั่ง และมติของที่ประชุมคณะกรรมการ และ/หรือมติที่ประชุมผู้ถือหุ้นของบริษัททุกประการ
2. พิจารณากำหนดนโยบาย ทิศทาง และกลยุทธ์ การดำเนินธุรกิจของบริษัท กำหนดแผนการเงินงบประมาณ การบริหารทรัพยากรบุคคล การลงทุนด้านเทคโนโลยีสารสนเทศ การขยายงาน การประชาสัมพันธ์ และควบคุมกำกับดูแลให้การดำเนินงานของคณะทำงานที่แต่งตั้งบรรลุตามเป้าหมาย
3. พิจารณาเรื่องการจัดสรรงบประมาณประจำปีตามที่ฝ่ายจัดการเสนอก่อนที่จะนำเสนอให้คณะกรรมการบริษัท พิจารณาและอนุมัติ รวมถึงการพิจารณาและอนุมัติการเปลี่ยนแปลง เพิ่มเติมงบประมาณรายจ่ายประจำปีในระหว่างที่ไม่มีที่ประชุมคณะกรรมการบริษัทและให้นำเสนอคณะกรรมการบริษัททราบในที่ประชุมคราวต่อไป
4. มีอำนาจพิจารณาอนุมัติ การใช้จ่ายเงินในการดำเนินการตามปกติธุระกิจของบริษัท เช่น การจัดซื้อทรัพย์สิน วัสดุดิบ เครื่องจักร ยานพาหนะ ฯลฯ ในวงเงินสำหรับแต่ละรายการไม่เกิน 30 ล้านบาท
5. อนุมัติการใช้จ่ายเงินลงทุนที่สำคัญๆ ที่ได้กำหนดไว้ในงบประมาณรายจ่ายประจำปีที่จะได้รับมอบหมายจากคณะกรรมการบริษัท หรือตามที่คณะกรรมการบริษัทได้เคยมีมติอนุมัติในหลักการไว้แล้ว
6. มีอำนาจพิจารณาอนุมัติการกู้ยืมเงิน การจัดหาเงินสินเชื่อ หรือการออกตราสารหนี้ รวมถึงการให้หลักประกัน การค้ำประกันเงินกู้หรือสินเชื่อ หรือการขอสินเชื่อใด ๆ ของบริษัท ในวงเงินไม่เกิน 50 ล้านบาท
7. เป็นที่ปรึกษาฝ่ายจัดการในเรื่องนโยบายด้านการเงิน การตลาด การบริหารบุคคล และด้านการปฏิบัติการอื่นๆ
8. กำหนดโครงสร้างองค์กร อำนาจการบริหารองค์กร รวมถึงการแต่งตั้ง การว่าจ้าง การโยกย้าย การกำหนดเงินค่าจ้าง ค่าตอบแทน โบนัสพนักงานระดับผู้บริหาร และการเลิกจ้าง

9. ให้มีอำนาจในการมอบอำนาจให้กรรมการคนหนึ่ง หรือหลายคน หรือบุคคลอื่นใดปฏิบัติกรอย่างหนึ่งอย่างใด โดยอยู่ภายใต้การควบคุมของคณะกรรมการบริหาร หรืออาจมอบอำนาจเพื่อให้บุคคลดังกล่าว มีอำนาจตามที่คณะกรรมการบริหารเห็นสมควร และภายในระยะเวลาที่เห็นสมควร ซึ่งคณะกรรมการอาจยกเลิก เพิกถอน เปลี่ยนแปลง หรือแก้ไข บุคคลที่ได้รับมอบอำนาจ หรืออำนาจนั้นๆ ได้เห็นสมควร
10. ดำเนินการอื่นใด ๆ ตามที่คณะกรรมการบริษัทมอบหมายเป็นคราว ๆ ไป
ทั้งนี้ การมอบหมายอำนาจหน้าที่และความรับผิดชอบของคณะกรรมการบริหารนั้น จะไม่มีลักษณะเป็นการมอบอำนาจหรือมอบอำนาจช่วงที่ทำให้ผู้รับมอบอำนาจสามารถอนุมัติรายการที่ตนหรือบุคคลที่อาจมีความขัดแย้ง มีส่วนได้เสีย หรืออาจมีความขัดแย้งทางผลประโยชน์อื่นใดกับบริษัทหรือบริษัทย่อย (ตามที่นิยามไว้ในประกาศ กสท.) ซึ่งการอนุมัติรายการในลักษณะดังกล่าวจะต้องเสนอต่อที่ประชุมคณะกรรมการบริษัท และ/หรือที่ประชุมผู้ถือหุ้น (แล้วแต่กรณี) เพื่อพิจารณาและอนุมัติรายการที่ข้อบังคับของบริษัทหรือบริษัทย่อยหรือกฎหมายที่เกี่ยวข้องกำหนด (แล้วแต่กรณี) ยกเว้นเป็นการอนุมัติรายการที่เป็นไปตามปกติธุรกิจที่มีการกำหนดขอบเขตอำนาจการอนุมัติไว้อย่างชัดเจน เช่น ลักษณะของรายการ วงเงินการอนุมัติ

- **นกรรมการตรวจสอบ** ณ วันที่ 31 ธันวาคม 2556 กรรมการตรวจสอบของบริษัทมีจำนวน 4 ท่าน ดังนี้

ลำดับที่	ชื่อ-สกุล	ตำแหน่ง
1	นางพิสมัย บุญยเกียรติ	ประธานกรรมการตรวจสอบ/กรรมการอิสระ
2	นายวิเทียน นิลดำ	กรรมการตรวจสอบ/กรรมการอิสระ
3	นายเจน วงศ์สิริยะกุล	กรรมการตรวจสอบ/กรรมการอิสระ
4	นางสาวทิพวรรณ อุทัยสง	กรรมการตรวจสอบ/กรรมการอิสระ

ที่ประชุมคณะกรรมการบริษัท ครั้งที่ 2/2556 เมื่อวันที่ 13 พฤษภาคม 2556 ได้มีมติแต่งตั้งคณะกรรมการตรวจสอบประกอบด้วยกรรมการอิสระจำนวน 4 ท่าน ซึ่งครบวาระการดำรงตำแหน่งกลับเข้าเป็นคณะกรรมการตรวจสอบอีกวาระหนึ่งเพื่อช่วยตรวจสอบการกำกับดูแลกิจการของบริษัท โดยกำหนดอำนาจและหน้าที่ของคณะกรรมการตรวจสอบเป็นไปตามขอบเขตอำนาจหน้าที่ของคณะกรรมการตรวจสอบตามข้อกำหนดของตลาดหลักทรัพย์แห่งประเทศไทย ซึ่งคณะกรรมการตรวจสอบจะมีการประชุมร่วมกันเป็นประจำอย่างน้อยไตรมาสละ 1 ครั้ง หรือจัดให้มีการประชุมเป็นพิเศษในกรณีที่มีวาระเร่งด่วนและรายงานตรงต่อคณะกรรมการบริษัท

ขอบเขตอำนาจหน้าที่ของคณะกรรมการตรวจสอบ

คณะกรรมการตรวจสอบมีขอบเขตหน้าที่และความรับผิดชอบตามที่ได้รับมอบหมายจากคณะกรรมการ รวมถึงการรายงานต่อคณะกรรมการในเรื่องดังต่อไปนี้

1. สอบทานให้บริษัทมีการรายงานทางการเงินอย่างถูกต้องและเปิดเผยอย่างเพียงพอ โดยประสานงานกับผู้สอบบัญชีภายนอกและผู้บริหารที่รับผิดชอบการจัดทำรายงานทางการเงินทั้งรายไตรมาสและประจำปี

- ทั้งนี้คณะกรรมการตรวจสอบอาจเสนอแนะให้ผู้สอบบัญชีสอบทานหรือตรวจสอบรายการใด ๆ ที่เห็นว่าจำเป็น และเป็นเรื่องสำคัญในระหว่างการตรวจสอบบัญชีของบริษัทได้
2. สอบทานการปฏิบัติของบริษัทให้เป็นไปตามกฎหมายว่าด้วยหลักทรัพย์และตลาดหลักทรัพย์ ข้อกำหนดของตลาดหลักทรัพย์ หรือกฎหมายที่เกี่ยวข้องกับธุรกิจของบริษัท
 3. พิจารณารายการเกี่ยวโยงกัน หรือรายการที่อาจมีความขัดแย้งทางผลประโยชน์ และเปิดเผยข้อมูลให้เป็นไปตามกฎหมายและข้อกำหนดของตลาดหลักทรัพย์แห่งประเทศไทย เพื่อให้มั่นใจว่ารายการดังกล่าวสมเหตุสมผล และเป็นประโยชน์สูงสุดต่อบริษัท
 4. สอบทานให้บริษัทมีระบบการควบคุมภายในและการตรวจสอบภายในที่มีความเหมาะสมและมีประสิทธิผล โดยสอบทานร่วมกับผู้สอบบัญชีภายนอกและผู้ตรวจสอบภายใน
 5. พิจารณาคัดเลือกและเสนอแต่งตั้งผู้สอบบัญชีของบริษัท รวมถึงพิจารณาเสนอค่าตอบแทนของผู้สอบบัญชี โดยคำนึงถึงความน่าเชื่อถือ ความเพียงพอของทรัพยากร และปริมาณงานตรวจสอบของสำนักงานตรวจสอบบัญชีนั้น รวมถึงประสบการณ์ของบุคคลากรที่ได้รับมอบหมายให้ทำการตรวจสอบบัญชีของบริษัท รวมทั้งเข้าร่วมประชุมกับผู้สอบบัญชีโดยไม่มีฝ่ายจัดการเข้าร่วมประชุมอย่างน้อยปีละ 1 ครั้ง
 6. ปฏิบัติการอื่นใดตามที่คณะกรรมการบริษัทมอบหมาย และคณะกรรมการตรวจสอบเห็นชอบด้วย เช่น ทบทวนนโยบายการบริหารทางการเงินและการบริหารความเสี่ยง ทบทวนการปฏิบัติตามจรรยาบรรณทางธุรกิจของผู้บริหาร ทบทวนร่วมกับผู้บริหารของบริษัทในรายงานสำคัญ ๆ ที่ต้องเสนอต่อสาธารณชนตามที่กฎหมายกำหนด ได้แก่ บทรายงานและการวิเคราะห์ของฝ่ายบริหาร เป็นต้น
 7. จัดทำรายงานกิจกรรมของคณะกรรมการตรวจสอบ โดยเปิดเผยไว้ในรายงานประจำปีของบริษัท ซึ่งรายงานดังกล่าวลงนามโดยประธานกรรมการตรวจสอบ รายการดังกล่าวควรประกอบด้วยข้อมูลดังต่อไปนี้
 - ความเห็นเกี่ยวกับกระบวนการจัดทำและการเปิดเผยข้อมูลในรายงานทางการเงินของบริษัทถึงความถูกต้อง ครบถ้วน เป็นที่เชื่อถือได้
 - ความเห็นเกี่ยวกับความเพียงพอของระบบการควบคุมภายในของบริษัท
 - เหตุผลที่เชื่อว่าผู้สอบบัญชีของบริษัทเหมาะสมที่จะได้รับการแต่งตั้งต่อไปอีกวาระหนึ่ง
 - ความเห็นเกี่ยวกับการปฏิบัติตามกฎหมายว่าด้วยหลักทรัพย์และตลาดหลักทรัพย์ข้อกำหนดของตลาดหลักทรัพย์ หรือกฎหมายที่เกี่ยวข้องกับธุรกิจของบริษัท
 - รายงานอื่นใดที่เห็นว่าผู้ถือหุ้นและผู้ลงทุนทั่วไปควรทราบ ภายใต้อาณัติหน้าที่และความรับผิดชอบที่ได้รับมอบหมายจากคณะกรรมการบริษัท
 8. รายงานการดำเนินงานของคณะกรรมการตรวจสอบให้คณะกรรมการทราบอย่างน้อยปีละหนึ่งครั้ง
 9. มีอำนาจในการดำเนินการตรวจสอบและสอบสวนตามที่จำเป็นในเรื่องต่าง ๆ รวมถึงการแสวงหาความเห็นที่เป็นอิสระจากที่ปรึกษาทางวิชาชีพอื่นใด เมื่อเห็นว่าจำเป็นด้วยค่าใช้จ่ายของบริษัท เพื่อให้การปฏิบัติงานภายใต้หน้าที่ความรับผิดชอบสำเร็จลุล่วงด้วยดี

คุณสมบัติของกรรมการตรวจสอบ

1. ถือหุ้นไม่เกินร้อยละ 1 ของทุนชำระแล้วของบริษัท บริษัทในเครือ บริษัทร่วม หรือบริษัทที่เกี่ยวข้อง ทั้งนี้ให้นับรวมหุ้นที่ถือโดยผู้ที่เกี่ยวข้องด้วย

2. เป็นกรรมการที่ไม่มีส่วนร่วมในการบริหารงานในบริษัท บริษัทในเครือ บริษัทร่วม และบริษัทที่เกี่ยวข้อง หรือร่วมกับผู้ถือหุ้นรายใหญ่ของบริษัท
3. เป็นกรรมการที่ไม่เป็นลูกจ้าง พนักงาน หรือที่ปรึกษาที่ได้รับเงินเดือนประจำจากบริษัท บริษัทในเครือ บริษัทร่วม บริษัทที่เกี่ยวข้อง หรือผู้ถือหุ้นรายใหญ่ของบริษัท เช่น กรรมการผู้จัดการของบริษัท ไม่สามารถเป็นกรรมการตรวจสอบได้ เนื่องจากกรรมการผู้จัดการเป็นผู้รับผิดชอบโดยตรงต่อการบริหาร เป็นต้น
4. เป็นกรรมการที่ไม่มีผลประโยชน์หรือส่วนได้เสียไม่ว่าทางตรงหรือทางอ้อม ทั้งในด้านการเงินและการบริหารงานของบริษัท บริษัทในเครือ บริษัทร่วม หรือผู้ถือหุ้นรายใหญ่ของบริษัท
5. เป็นกรรมการที่ไม่มีผลประโยชน์หรือส่วนได้เสียในลักษณะข้างต้นมาก่อนในระยะเวลา 1 ปี ก่อนได้รับการแต่งตั้ง เป็นกรรมการตรวจสอบ เว้นแต่คณะกรรมการบริษัทได้พิจารณาอย่างรอบคอบแล้วเห็นว่า การเคยมีผลประโยชน์หรือส่วนได้เสียนั้นจะไม่มีผลกระทบต่อการปฏิบัติหน้าที่และการให้ความเห็นที่เป็นอิสระ
6. เป็นกรรมการที่ไม่ใช่เป็นผู้เกี่ยวข้องหรือญาติสนิทของผู้บริหารหรือผู้ถือหุ้นรายใหญ่ของบริษัท
7. เป็นกรรมการที่ไม่ได้รับการแต่งตั้งขึ้นเป็นตัวแทนเพื่อรักษาผลประโยชน์ของกรรมการบริษัท ผู้ถือหุ้นรายใหญ่ หรือผู้ถือหุ้นซึ่งเป็นผู้ที่เกี่ยวข้องกับผู้ถือหุ้นรายใหญ่ของบริษัท
8. สามารถปฏิบัติหน้าที่ แสดงความเห็น หรือรายงานผลการปฏิบัติงานตามหน้าที่ที่ได้รับมอบหมายจากคณะกรรมการบริษัท โดยไม่อยู่ภายใต้การควบคุมของผู้บริหาร หรือผู้ถือหุ้นรายใหญ่ของบริษัท รวมทั้งผู้ที่เกี่ยวข้อง หรือญาติสนิทของบุคคลดังกล่าว

ความเป็นอิสระ

1. ความเป็นอิสระ หมายความว่า การแสดงความเห็นหรือรายงานได้อย่างเสรีตามภารกิจที่ได้รับมอบหมาย โดยไม่ต้องคำนึงถึงผลประโยชน์ใดๆ ที่เกี่ยวกับทรัพย์สินหรือตำแหน่งหน้าที่ และไม่ตกอยู่ภายใต้อิทธิพลของบุคคลหรือกลุ่มบุคคลใด รวมถึงไม่มีสถานการณ์ใดๆ ที่จะมาบีบบังคับให้ไม่สามารถแสดงความเห็นได้ตามที่พึงจะเป็น
2. กรณีที่ถือว่าปฏิบัติภารกิจโดยขาดความเป็นอิสระ เช่น กรรมการตรวจสอบอยู่ภายใต้อิทธิพลของกรรมการบริษัท ผู้บริหาร เจ้าหน้าที่ของบริษัท เป็นต้น ไม่ว่าจะด้วยความคุ้นเคย ความเกรงใจ หรือด้วยเหตุผลใดๆ ที่ส่งผลให้การปฏิบัติภารกิจเป็นไปตามความต้องการของบุคคลหรือกลุ่มบุคคลเหล่านั้น จนทำให้เกิดเหตุการณ์ ดังนี้
 - ละเว้นไม่ปฏิบัติภารกิจตามที่ได้รับมอบหมาย
 - ยอมรับข้อเสนอหรือกระทำใดๆ ในสิ่งที่ไม่ควรกระทำและมีผลทำให้บริษัทและผู้ถือหุ้นเสียหาย หรือสูญเสียผลประโยชน์ที่ควรจะได้รับ
 - ไม่แสดงความเห็น หรือไม่เสนอรายงานต่อคณะกรรมการ หรือต่อผู้ถือหุ้นโดยตรงไปตรงมา
 - ไม่มีการประสานงาน ปรึกษาหารือ หรือไม่ให้ความร่วมมือกับกรรมการ ฝ่ายบริหาร หรือเจ้าหน้าที่ของบริษัทที่ตนปฏิบัติภารกิจอยู่
3. รายการที่อาจถือว่าไม่มีผลกระทบต่อการปฏิบัติหน้าที่และการให้ความเห็นที่เป็นอิสระของกรรมการตรวจสอบ
4. รายการระหว่างกรรมการตรวจสอบหรือผู้ที่เกี่ยวข้องกับกรรมการตรวจสอบที่กระทำกับบริษัท บริษัทในเครือ บริษัทร่วม หรือผู้ถือหุ้นรายใหญ่ของบริษัทเกี่ยวกับการได้มาหรือจำหน่ายสินค้าหรือบริการตามเงื่อนไข ดังนี้

- การได้มาหรือจำหน่ายสินค้าหรือบริการนั้น อยู่บนพื้นฐานของการดำเนินธุรกิจปกติและเป็นเงื่อนไขการค้าโดยทั่วไปที่กำหนด โดยมีหลักเกณฑ์ชัดเจนและเป็นที่ยอมรับ
 - ราคาสินค้าหรือบริการ เทียบเคียงได้กับราคาสินค้าหรือค่าบริการที่ให้ลูกค้ารายอื่น
5. ความช่วยเหลือทางการเงินที่กรรมการตรวจสอบหรือผู้ที่เกี่ยวข้องกับกรรมการตรวจสอบได้รับจากบริษัท บริษัทย่อย บริษัทร่วม บริษัทที่เกี่ยวข้อง หรือผู้ถือหุ้นรายใหญ่ของบริษัทที่เป็นธุรกิจปกติในฐานะเป็นสถาบันการเงิน
 6. รายการใดๆ ที่เข้าข่ายรายการที่เกี่ยวข้องกัน ซึ่งได้ดำเนินการตามข้อกำหนดของตลาดหลักทรัพย์ฯ ที่เกี่ยวข้องแล้วรายการอื่นตามที่ตลาดหลักทรัพย์ฯ กำหนด
- **นรสมการสรรหาและกำหนดค่าตอบแทน** ที่ประชุมคณะกรรมการบริษัท ครั้งที่ 1/2556 เมื่อวันที่ 22 กุมภาพันธ์ 2556 ได้มีมติแต่งตั้งคณะกรรมการสรรหาและกำหนดค่าตอบแทน เพื่อให้สอดคล้องกับหลักการกำกับกิจการที่ดีของบริษัทจดทะเบียน ประกอบด้วยกรรมการจำนวน 4 ท่าน ดังนี้

ลำดับที่	ชื่อ-สกุล	ตำแหน่ง
1	นางพิศมัย บุญยเกียรติ	ประธานกรรมการฯ
2	นายวิเทียน นิลดำ	กรรมการ
3	นายเจน วงอสิริยะกุล	กรรมการ
4	นางสาวทิพวรรณ อุทัยสง	กรรมการ

ขอบเขตอำนาจหน้าที่ของคณะกรรมการสรรหาและกำหนดค่าตอบแทน

กรรมการสรรหาและกำหนดค่าตอบแทนแต่งตั้งขึ้นโดยคณะกรรมการบริษัท มีวาระดำรงตำแหน่งคราวละ 3 ปี มีขอบเขต หน้าที่และความรับผิดชอบตามที่ได้รับมอบหมายจากคณะกรรมการบริษัท ดังต่อไปนี้

1. กำหนดหลักเกณฑ์และนโยบายการสรรหากรรมการบริษัท โดยพิจารณาความเหมาะสมของโครงสร้าง ขนาด และองค์ประกอบของคณะกรรมการตามที่กำหนดคุณสมบัติไว้ เพื่อเสนอต่อคณะกรรมการบริษัทและ/หรือเสนอขออนุมัติต่อที่ประชุมผู้ถือหุ้น
2. กำหนดหลักเกณฑ์และนโยบายการกำหนดค่าตอบแทนของคณะกรรมการบริษัทและคณะกรรมการ เพื่อเสนอต่อคณะกรรมการบริษัทและ/หรือนำเสนอขออนุมัติต่อที่ประชุมผู้ถือหุ้น
3. พิจารณาสรรหาและเสนอบุคคลที่เหมาะสมที่จะมาดำรงตำแหน่งกรรมการบริษัท ทดแทนกรรมการบริษัทที่ครบวาระ และ/หรือมีตำแหน่งว่างลง และ/หรือ แต่งตั้งเพิ่มเติม
4. กำหนดค่าตอบแทนที่จำเป็นและเหมาะสมทั้งที่เป็นตัวเงินและมีใช้ตัวเงินของคณะกรรมการบริษัทในแต่ละปี โดยพิจารณาความเหมาะสมกับภาระหน้าที่ ความรับผิดชอบ ผลงาน และเปรียบเทียบกับบริษัทในธุรกิจที่คล้ายคลึงกัน และประโยชน์ที่คาดว่าจะได้รับจากกรรมการ เสนอต่อคณะกรรมการบริษัทและนำเสนอต่อที่ประชุมผู้ถือหุ้น
5. จัดให้มีการประชุมคณะกรรมการสรรหาและกำหนดค่าตอบแทนอย่างน้อยปีละหนึ่งครั้ง
6. รายงานการดำเนินงานของคณะกรรมการสรรหาและกำหนดค่าตอบแทนให้คณะกรรมการบริษัททราบอย่างน้อยปีละหนึ่งครั้ง

คุณสมบัติของกรรมการสรรหาและกำหนดค่าตอบแทน

1. ถือหุ้นไม่เกินร้อยละ 1 ของทุนชำระแล้วของบริษัท บริษัทในเครือ บริษัทร่วม หรือบริษัทที่เกี่ยวข้อง ทั้งนี้ให้นับรวมหุ้นที่ถือโดยผู้ที่เกี่ยวข้องด้วย
2. ประชานกรรมการสรรหาและกำหนดค่าตอบแทนต้องเป็นกรรมการอิสระ เพื่อความโปร่งใสและเป็นอิสระในการปฏิบัติหน้าที่อย่างแท้จริง
3. เป็นกรรมการที่ไม่มีส่วนร่วมในการบริหารงานในบริษัท บริษัทในเครือ บริษัทร่วม และบริษัทที่เกี่ยวข้อง หรือร่วมกับผู้ถือหุ้นรายใหญ่ของบริษัท หากจำเป็นต้องมีกรรมการที่เป็นผู้บริหารอยู่ในคณะกรรมการสรรหาและกำหนดค่าตอบแทนก็ควรเป็นส่วนน้อยของกรรมการทั้งหมด และประธานกรรมการบริษัทต้องไม่เข้าร่วมเป็นกรรมการสรรหาและกำหนดค่าตอบแทน
4. เป็นกรรมการที่ไม่มีผลประโยชน์หรือส่วนได้เสียไม่ว่าทางตรงหรือทางอ้อม ทั้งในด้านการเงินและการบริหารงานของบริษัท บริษัทในเครือ บริษัทร่วม หรือผู้ถือหุ้นรายใหญ่ของบริษัท
5. เป็นกรรมการที่ไม่มีผลประโยชน์หรือส่วนได้เสียในลักษณะข้างต้นมาก่อนในระยะเวลา 1 ปีก่อนได้รับการแต่งตั้งเป็นกรรมการสรรหาและกำหนดค่าตอบแทน เว้นแต่คณะกรรมการบริษัทได้พิจารณาอย่างรอบคอบแล้วเห็นว่าการเคยมีผลประโยชน์หรือส่วนได้เสียนั้นจะไม่มีผลกระทบต่อกรปฏิบัติหน้าที่และการให้ความเห็นที่เป็นอิสระ
6. สามารถปฏิบัติหน้าที่ แสดงความเห็น หรือรายงานผลการปฏิบัติงานตามหน้าที่ที่ได้รับมอบหมายจากคณะกรรมการบริษัท โดยไม่อยู่ภายใต้การควบคุมของผู้บริหาร หรือผู้ถือหุ้นรายใหญ่ของบริษัท รวมทั้งผู้ที่เกี่ยวข้อง หรือญาติสนิทของบุคคลดังกล่าว

- **คณะผู้บริหารของบริษัท** ณ วันที่ 31 ธันวาคม 2556 ประกอบด้วยผู้บริหารจำนวน 12 ท่าน ดังนี้

ลำดับที่	ชื่อ-สกุล	ตำแหน่ง
1	นายสนั่น เอกแสงกุล	ประธานเจ้าหน้าที่บริหาร
2	นางสาวเพชรรัตน์ เอกแสงกุล	กรรมการผู้จัดการ
3	นายสนธิ เอกแสงกุล	รองกรรมการผู้จัดการ
4	นายวิชัย เอกแสงกุล	รองกรรมการผู้จัดการ
5	นายมา อรรถนพพงศ์	รองกรรมการผู้จัดการ
6	นางสาวสิรินันท์ เอกแสงกุล	ผู้ช่วยกรรมการผู้จัดการ
7	นายณัฐพล เอกแสงกุล	ผู้ช่วยกรรมการผู้จัดการ
		รักษาการผู้จัดการฝ่ายบริหารทรัพยากรมนุษย์
8	นายปิติ เอกแสงกุล	ผู้ช่วยรองกรรมการผู้จัดการ
9	นางสาวศิริภรณ์ ชูเชิด	ผู้จัดการฝ่ายผลิตภัณฑ์
10	นางวิไลวรรณ มิตรภานนท์	ผู้จัดการฝ่ายซัพพลายเชน
11	นายชยุต เสรีรักษ์	ผู้จัดการฝ่ายบัญชี
12	นางสาวพรพรรณพิมล บุญญภิญโญ	ผู้จัดการฝ่ายการเงิน

ขอบเขตอำนาจหน้าที่ของกรรมการผู้จัดการ

กรรมการผู้จัดการมีอำนาจหน้าที่และความรับผิดชอบในการบริหารงานในเรื่องเกี่ยวกับการดำเนินงานตามปกติธุระและงานบริหารของบริษัท โดยสรุปอำนาจหน้าที่และความรับผิดชอบที่สำคัญได้ดังนี้

1. ควบคุมดูแลการดำเนินงานและ/หรือบริหารงานประจำวันของบริษัท
2. ดำเนินการหรือปฏิบัติงานให้เป็นไปตามนโยบาย แผนงานและงบประมาณที่ได้รับอนุมัติจากคณะกรรมการและ/หรือคณะกรรมการบริหารของบริษัท
3. เป็นผู้รับมอบอำนาจของบริษัทในการบริหารกิจการของบริษัทให้เป็นตามวัตถุประสงค์ ข้อบังคับ นโยบาย ระเบียบ ข้อกำหนด คำสั่ง มติที่ประชุมผู้ถือหุ้นและ/หรือมติที่ประชุมคณะกรรมการและ/หรือคณะกรรมการบริหารของบริษัททุกประการ
4. มีอำนาจในการมอบอำนาจช่วงและ/หรือมอบหมายให้บุคคลอื่นปฏิบัติงานเฉพาะอย่างแทนได้ โดยการมอบอำนาจช่วงและ/หรือการมอบหมายดังกล่าวให้อยู่ภายใต้ขอบเขตแห่งการมอบอำนาจตามหนังสือมอบอำนาจ และ/หรือให้เป็นไปตามระเบียบ ข้อกำหนด หรือคำสั่งที่คณะกรรมการของบริษัท และ/หรือบริษัทได้กำหนดไว้
5. ติดตามและประเมินผลการดำเนินงานของบริษัทอย่างสม่ำเสมอ เพื่อป้องกันความเสี่ยงจากปัจจัยต่างๆ ไม่ว่าจะภายในและภายนอกบริษัท
6. พิจารณาการเข้าทำสัญญาเกี่ยวกับธุรกิจของบริษัท และสัญญาต่าง ๆ ซึ่งเป็นผลประโยชน์ต่อกิจการของบริษัท รวมทั้งกำหนดขั้นตอนและวิธีการจัดทำสัญญาดังกล่าว เพื่อนำเสนอต่อคณะกรรมการบริหารและ/หรือคณะกรรมการบริษัท
7. มีอำนาจพิจารณาอนุมัติการใช้จ่ายเงินในการดำเนินการ ตามปกติธุระของบริษัท เช่น การติดต่อเรื่องบัญชีเงินฝากกับธนาคาร การจัดซื้อวัตถุดิบในการผลิตในวงเงินสำหรับแต่ละรายการไม่เกิน 10 ล้านบาท
8. พิจารณาจัดสรร เงินบำเหน็จ เงินรางวัล หรือผลตอบแทนต่างๆ ซึ่งได้รับอนุมัติจากคณะกรรมการบริษัทแล้วแก่พนักงานหรือลูกจ้างของบริษัท หรือบุคคลใดๆ ที่กระทำการให้บริษัท
9. มีอำนาจพิจารณาว่าจ้างพนักงาน และบรรจุแต่งตั้ง ตลอดจนการโอน โยกย้ายข้ามสายงาน/ฝ่าย/แผนก หรือการพ้นจากการเป็นพนักงาน กำหนดอัตราค่าจ้าง ค่าตอบแทน เงินโบนัส รวมถึงสวัสดิการ เกี่ยวกับพนักงานทั้งหมดของบริษัทยกเว้นพนักงานระดับผู้บริหาร
10. มีอำนาจ ออกคำสั่ง ระเบียบ ประกาศ บันทึกลง เพื่อให้การปฏิบัติงานเป็นไปตามนโยบายและผลประโยชน์ของบริษัท และเพื่อรักษาระเบียบ วินัย การทำงานภายในองค์กร
11. ปฏิบัติหน้าที่อื่นๆ ตามที่ได้รับมอบหมาย จากคณะกรรมการบริษัทเป็นคราว ๆ ไป

ทั้งนี้ การมอบหมายอำนาจหน้าที่และความรับผิดชอบของกรรมการผู้จัดการนั้น จะไม่มีลักษณะเป็นการมอบอำนาจหรือมอบอำนาจช่วงที่ทำให้กรรมการผู้จัดการหรือผู้รับมอบอำนาจจากกรรมการผู้จัดการสามารถอนุมัติรายการที่ตนหรือบุคคลที่อาจมีความขัดแย้ง มีส่วนได้เสีย หรืออาจมีความขัดแย้งทางผลประโยชน์อื่นใดกับบริษัท หรือบริษัทย่อย (ตามที่นิยามไว้ในประกาศคณะกรรมการกำกับหลักทรัพย์และตลาดหลักทรัพย์) ซึ่งการอนุมัติรายการในลักษณะดังกล่าวจะต้องเสนอต่อที่ประชุมคณะกรรมการบริษัท และ/หรือที่ประชุมผู้ถือหุ้น (แล้วแต่กรณี) เพื่อพิจารณาและอนุมัติรายการดังกล่าวตามที่ข้อบังคับของบริษัทหรือบริษัทย่อยหรือกฎหมายที่เกี่ยวข้องกำหนด (แล้วแต่กรณี) ยกเว้นเป็นการอนุมัติรายการที่เป็นไปตามปกติธุระกิจการที่มีการกำหนดขอบเขตอำนาจการอนุมัติไว้อย่างชัดเจน เช่น ลักษณะของรายการ หรือ วงเงินการอนุมัติ

ค่าตอบแทนกรรมการและผู้บริหาร

ค่าตอบแทนกรรมการบริษัท

กรรมการบริษัท	หน่วย : บาท		
	2556	2555	2554
เบี้ยประชุม	565,000	430,000	335,000
โบนัส	1,370,000	920,000	920,000
รวม	1,935,000	1,350,000	1,255,000

ค่าตอบแทนกรรมการบริษัท ประจำปี 2556

ลำดับที่	ชื่อ-สกุล	ตำแหน่ง	หน่วย : บาท
			จำนวนเงิน
1	นายสนั่น เอกแสงกุล	ประธานกรรมการ	235,000
2	นางสาวเพชรรัตน์ เอกแสงกุล	กรรมการ	190,000
3	นายสนิท เอกแสงกุล	กรรมการ	190,000
4	นายวิชัย เอกแสงกุล	กรรมการ	190,000
5	นางสาวสิรินันท์ เอกแสงกุล	กรรมการ	190,000
6	นางพิศมัย บุญยเกียรติ	กรรมการอิสระ/ประธานกรรมการตรวจสอบ	250,000
7	นายวิเทียน นิลดำ	กรรมการอิสระ/กรรมการตรวจสอบ	230,000
8	นายเจน วงศ์สิริยะกุล	กรรมการอิสระ/กรรมการตรวจสอบ	230,000
9	นางสาวทิพวรรณ อุทัยสาาง	กรรมการอิสระ/กรรมการตรวจสอบ	230,000

หมายเหตุ ที่ประชุมสามัญผู้ถือหุ้นประจำปี 2556 เมื่อวันที่ 2 เมษายน 2556 มีมติอนุมัติค่าตอบแทนกรรมการบริษัทในปี 2556 ไม่เกิน 2.2 ล้านบาท

ค่าตอบแทนผู้บริหารของบริษัท

ค่าตอบแทน	หน่วย : บาท		
	ปี 2556	ปี 2555	ปี 2554
เงินเดือน โบนัส และเงินสมทบ	25,348,832	28,186,033	26,795,081
กองทุนสำรองเลี้ยงชีพ			

การกำกับดูแลกิจการ

บริษัทได้กำหนดนโยบายปฏิบัติตามหลักการและข้อพึงปฏิบัติที่ดีสำหรับกรรมการบริษัท ซึ่งสอดคล้องกับข้อพึงปฏิบัติที่ดีสำหรับกรรมการบริษัทจดทะเบียน (Code of Best Practices for Directors of Listed Company) ตามแนวทางของตลาดหลักทรัพย์แห่งประเทศไทย การกำหนดบทบัญญัติต่างๆ จะยึดให้เป็นแนวทางให้ปฏิบัติได้จริง นอกจากนี้บริษัทได้นำหลักการกำกับดูแลกิจการที่ดี (Good Corporate Governance) 15 ข้อ มาใช้เป็นแนวทางในการพัฒนานโยบาย เพื่อให้การบริหารงาน และการดำเนินธุรกิจของบริษัท เป็นไปอย่างมีประสิทธิภาพ และโปร่งใส อันจะเป็นการให้ความคุ้มครอง และเพิ่มความเชื่อมั่นแก่ผู้ถือหุ้น นักลงทุน พนักงาน และผู้เกี่ยวข้องทุกฝ่าย โดยบริษัทได้กำหนดหลักการกำกับดูแลกิจการที่ดีให้ที่ประชุมคณะกรรมการพิจารณาโดยมีแนวปฏิบัติดังต่อไปนี้

1. **นโยบายเกี่ยวกับการกำกับดูแลกิจการ** บริษัทกำหนดให้คณะกรรมการบริษัทถือปฏิบัติดังนี้
 - บริหารงานด้วยความระมัดระวังและรับผิดชอบต่อการปฏิบัติหน้าที่ด้วยความสามารถและประสิทธิภาพที่เพียงพอ เพื่อให้เกิดประโยชน์สูงสุดต่อผู้ถือหุ้น
 - ดำเนินงานด้วยความโปร่งใส สามารถตรวจสอบได้ เปิดเผยข้อมูลอย่างสม่ำเสมอและเพียงพอแก่สาธารณะผู้ถือหุ้น และผู้ที่เกี่ยวข้องทุกฝ่าย
 - ให้ความสำคัญต่อระบบการควบคุมและการตรวจสอบภายใน รวมทั้งดำเนินธุรกิจโดยคำนึงถึงความเสี่ยงอยู่เสมอ โดยมีการควบคุมและบริหารความเสี่ยงอย่างใกล้ชิด
 - ดูแลมิให้เกิดปัญหาความขัดแย้งทางผลประโยชน์ รับผิดชอบต่อการตัดสินใจและการกระทำของตนเอง
 - การปฏิบัติต่อผู้ถือหุ้น และผู้มีส่วนได้ส่วนเสียอย่างเท่าเทียมกัน และต้องดำรงไว้ซึ่งความเป็นธรรมต่อคู่ค้า ผู้ถือหุ้นและผู้มีส่วนได้เสียทุกกลุ่ม

2. **สิทธิของผู้ถือหุ้น** บริษัทจะให้ความสำคัญเกี่ยวกับสิทธิของผู้ถือหุ้นอย่างเท่าเทียมกันดังนี้
 - สิทธิในการได้รับข้อมูลของบริษัท
 - สิทธิในการออกเสียง
 - สิทธิที่จะได้รับการดูแลอย่างเป็นธรรม โดยผู้ถือหุ้นจะได้รับการดูแลอย่างเท่าเทียมกันในสิทธิต่างๆ ที่ผู้ถือหุ้นพึงมีและพึงได้

3. **สิทธิของผู้มีส่วนได้ส่วนเสีย** บริษัทได้ให้ความสำคัญต่อสิทธิของผู้มีส่วนได้ส่วนเสียทุกกลุ่มโดยมีรายละเอียดดังนี้
 - **ผู้ถือหุ้น** : บริษัทมีความมุ่งมั่นที่จะเป็นตัวแทนที่ดีของผู้ถือหุ้นในการดำเนินธุรกิจอย่างโปร่งใส โดยคำนึงถึงการเจริญเติบโตของมูลค่าบริษัทในระยะยาว และผลตอบแทนที่ดี
 - **พนักงาน** : บริษัทถือว่าพนักงานเป็นปัจจัยสำคัญ ในความสำเร็จของบริษัท มีจัดอบรมพัฒนาความสามารถในการทำงานให้เป็นระดับมืออาชีพ ให้ความมั่นใจในคุณภาพของชีวิตการทำงานอย่างเท่าเทียม เสมอภาพ และสอดคล้องกับข้อกำหนดของกฎหมาย และได้รับผลตอบแทนและสวัสดิการที่เหมาะสม
 - **คู่ค้า** : บริษัทมีการซื้อสินค้าและบริการจากคู่ค้าโดยเป็นไปตามเงื่อนไขทางการค้า รวมถึงการปฏิบัติตามสัญญาต่อคู่ค้า และจะปฏิบัติตามเงื่อนไขข้อตกลงเกี่ยวกับการกู้ยืมอย่างเคร่งครัด
 - **เจ้าหน้าที่** : บริษัท จะรักษา และปฏิบัติตามเงื่อนไขที่มีต่อเจ้าหน้าที่โดยเคร่งครัด

- ลูกค้า: บริษัทที่มีความมุ่งมั่นในการสร้างพึงพอใจ และรับผิดชอบต่อลูกค้า โดยรักษาคุณภาพและมาตรฐานในผลิตภัณฑ์ และบริการที่ดี รวมทั้งมีมาตรการในการเก็บรักษาความลับของลูกค้า และมีบุคลากรที่ทำหน้าที่รับคำร้องเรียนของลูกค้า
 - คู่แข่ง: บริษัทจะประพฤติตามกรอบกติกาการแข่งขันที่ดี รักษาบรรทัดฐานของข้อพึงปฏิบัติในการแข่งขัน หลีกเลี่ยงวิธีการที่ไม่สุจริตเพื่อก่อให้เกิดความได้เปรียบในการแข่งขันที่ไม่เป็นธรรม หรือทำลายคู่แข่ง
 - ชุมชน และสังคม: บริษัทมีความรับผิดชอบต่อสภาพแวดล้อมของชุมชน และสังคม โดยมีมาตรการในการดูแลรักษาเครื่องใช้อุปกรณ์ในการดำเนินงานของบริษัทเพื่อป้องกันสภาพแวดล้อมจากมลภาวะที่อาจเกิดขึ้น
4. *การประชุมผู้ถือหุ้น* ในการประชุมแต่ละครั้ง ผู้ถือหุ้นสามารถสอบถามและแสดงความคิดเห็นและข้อเสนอแนะแก่บริษัทได้ นอกจากนี้หลังจากที่บริษัทได้เข้าจดทะเบียนในตลาดหลักทรัพย์แล้ว บริษัทจะจัดให้มีประธานคณะกรรมการ ตัวแทนจากคณะกรรมการตรวจสอบ ผู้สอบบัญชี และที่ปรึกษาทางกฎหมายเข้าร่วมประชุมเพื่อตอบข้อซักถามต่างๆ เพื่อให้ผู้ถือหุ้นสามารถตรวจสอบการดำเนินงานของบริษัทได้อย่างถูกต้องเหมาะสม
5. *ภาวะผู้นำและวิสัยทัศน์* คณะกรรมการได้มีส่วนร่วมในการกำหนด (หรือให้ความเห็นชอบ) วิสัยทัศน์ ภารกิจ กลยุทธ์ เป้าหมาย แผนธุรกิจ และงบประมาณของบริษัท ตลอดจนการกำกับดูแลให้ฝ่ายบริหารดำเนินการตามบทบาทหน้าที่ ให้เป็นไปตามแผนธุรกิจและงบประมาณที่กำหนดไว้อย่างมีประสิทธิภาพและประสิทธิผล เพื่อเพิ่มมูลค่าทางเศรษฐกิจสูงสุดให้แก่กิจการ และความมั่นคงสูงสุดให้แก่ผู้ถือหุ้น มีการจัดตั้งคณะกรรมการตรวจสอบเพื่อช่วยดูแลรายงานทางการเงิน และระบบควบคุมภายใน และเปิดเผยข้อมูลของบริษัทในกรณีที่เกิดรายการที่เกี่ยวข้องกัน หรือรายการที่อาจมีความขัดแย้งทางผลประโยชน์ให้มีความถูกต้อง และครบถ้วน
6. *ความขัดแย้งทางผลประโยชน์* ในการทำรายการที่อาจมีความขัดแย้งทางผลประโยชน์ คณะกรรมการและผู้บริหารของบริษัทจะพิจารณาความเหมาะสมอย่างรอบคอบ โดยคำนึงถึงผลประโยชน์ของบริษัทเป็นหลัก ซึ่งมาตรการในการอนุมัติรายการระหว่างกัน ตลอดจนกำหนดนโยบายและแนวโน้มในการทำรายการระหว่างกันในอนาคตให้เป็นไปตามที่ได้รับอนุมัติจากที่ประชุมคณะกรรมการตรวจสอบ ครั้งที่ 1/2549 เมื่อวันที่ 29 มีนาคม 2549 และที่ประชุมคณะกรรมการบริษัท ครั้งที่ 2/2549 เมื่อวันที่ 29 มีนาคม 2549
7. *จริยธรรมธุรกิจ* บริษัทได้ออกข้อพึงปฏิบัติเกี่ยวกับจรรยาบรรณ (Code of Ethics) ของคณะกรรมการ ฝ่ายจัดการ และพนักงานเพื่อให้ผู้ที่เกี่ยวข้องยึดถือเป็นแนวทางในการปฏิบัติหน้าที่
8. *การถ่วงดุลกรรมการที่ไม่เป็นผู้บริหาร* บริษัทได้แต่งตั้งกรรมการบริษัท โดยไม่ให้นุคคลหรือกลุ่มบุคคลใดมีอำนาจในการตัดสินใจแต่เพียงบุคคลเดียว หรือกลุ่มเดียว โดยกำหนดให้มีกรรมการอิสระจำนวน 4 ท่าน ซึ่งมากกว่า 1 ใน 3 ของคณะกรรมการทั้งคณะ ทั้งนี้เพื่อให้การบริหารงานมีประสิทธิภาพและสร้างกลไกการตรวจสอบและถ่วงดุล

9. *การรวมหรือแยกตำแหน่ง* บริษัทแยกหน้าที่ความรับผิดชอบของประธานกรรมการและกรรมการผู้จัดการออกจากกัน โดยมีให้บุคคลคนเดียวดำรงตำแหน่งทั้งสองควบคู่กัน ทั้งนี้ ก็เพื่อเป็นการแบ่งแยกหน้าที่ในการกำหนดนโยบายการกำกับ,ดูแลและการบริหารงานประจำ นอกจากนี้บริษัทได้กำหนดขอบเขตอำนาจหน้าที่ ของคณะกรรมการและกรรมการผู้จัดการไว้อย่างชัดเจน ทำให้ประธานกรรมการและกรรมการผู้จัดการไม่มีอำนาจเบ็ดเสร็จ และมีการถ่วงดุลในกิจการที่สำคัญซึ่งจะต้องได้รับการอนุมัติจากคณะกรรมการของบริษัทหรือที่ประชุมผู้ถือหุ้น รวมทั้งอำนาจที่มอบให้กรรมการผู้จัดการ หรือคณะกรรมการบริษัทจะไม่สามารถอนุมัติรายการใดๆ ที่ตนเองหรือบุคคลที่มีความขัดแย้งทางผลประโยชน์ มีส่วนได้เสีย หรืออาจมีความขัดแย้งทางผลประโยชน์ในลักษณะอื่นใดกับบริษัท
10. *คำตอบแทนกรรมการและเจ้าหน้าที่ระดับบริหาร* คำตอบแทนกรรมการจะต้องได้รับอนุมัติจากที่ประชุมผู้ถือหุ้น มีความเหมาะสมกับหน้าที่และความรับผิดชอบที่ได้รับมอบหมายส่วนคำตอบแทนของเจ้าหน้าที่ระดับบริหารเป็นไปตามหลักการและนโยบายที่คณะกรรมการบริษัทกำหนดซึ่งสอดคล้องกับหน้าที่ความรับผิดชอบ รวมทั้งผลการดำเนินงานของบริษัทและผลการปฏิบัติงานของเจ้าหน้าที่ระดับบริหารแต่ละท่าน

การป้องกันการนำข้อมูลภายในไปใช้ประโยชน์ของผู้บริหาร

1. บริษัทกำหนดให้มีการป้องกันการนำข้อมูลของบริษัทไปใช้ โดยกำหนดให้หน่วยงานที่รู้ข้อมูลห้ามนำข้อมูลไปเปิดเผยยังหน่วยงานหรือบุคคลที่ไม่เกี่ยวข้อง
2. ผู้บริหารของบริษัทที่ได้รับข้อมูลทางการเงินของบริษัท ต้องไม่ใช้ประโยชน์จากข้อมูลดังกล่าวก่อนที่จะเปิดเผยสู่สาธารณชน โดยการกำหนดห้ามผู้บริหารทำการซื้อขายหลักทรัพย์ของบริษัทเป็นระยะเวลา 1 เดือน ก่อนที่งบการเงินจะเปิดเผยสู่สาธารณชน
3. เมื่อหลักทรัพย์ของบริษัทเข้าจดทะเบียนในตลาดหลักทรัพย์แห่งประเทศไทย บริษัทกำหนดให้กรรมการและผู้บริหารมีหน้าที่รายงานการถือหลักทรัพย์ในบริษัทตามมาตรา 59 เพื่อให้เป็นไปตามประกาศสำนักงานคณะกรรมการ ก.ล.ต. ที่ สจ. 14/2540 เรื่องการจัดทำและเปิดเผยรายการถือหลักทรัพย์ ลงวันที่ 12 พฤษภาคม 2540 และได้กำหนดโทษตามพระราชบัญญัติหลักทรัพย์และตลาดหลักทรัพย์ พ.ศ. 2535 และตามกฎเกณฑ์ข้อกำหนดของตลาดหลักทรัพย์แห่งประเทศไทย รวมถึงได้กำหนดโทษทางวินัยสำหรับผู้แสวงหาผลประโยชน์จากการนำข้อมูลภายในบริษัทไปใช้หรือนำไปเปิดเผยจนอาจทำให้บริษัทได้รับความเสียหาย โดยพิจารณาลงโทษตามควรแก่กรณี ได้แก่ การตักเตือนด้วยวาจา การตักเตือนเป็นอักษร การภาคทัณฑ์ ตลอดจนการเลิกจ้างพ้นสภาพการเป็นพนักงานด้วยเหตุไล่ออก ปลดออก หรือให้ออกแล้วแต่กรณี เป็นต้น

การประชุมคณะกรรมการ

คณะกรรมการต้องมีการประชุมอย่างน้อยหนึ่งครั้งทุกสามเดือน และอาจมีการประชุมเพิ่มเติมได้ตามความจำเป็น และกรรมการสามารถเสนอเรื่องเพิ่มเติมให้ที่ประชุมพิจารณาได้ รวมทั้งสามารถแสดงความคิดเห็นต่อที่ประชุมได้อย่างเปิดเผย และตรงไปตรงมา โดยบริษัทมีการจัดทำรายงานการประชุมคณะกรรมการทุกครั้ง

การเข้าร่วมประชุมของคณะกรรมการ

ชื่อกรรมการ	กรรมการบริษัท		กรรมการตรวจสอบ	
	2556	2555	2556	2555
นายสนั่น เอกแสงกุล	5/5	5/5	-	-
นางสาวเพชรรัตน์ เอกแสงกุล	5/5	5/5	-	-
นายสนธิ เอกแสงกุล	5/5	5/5	-	-
นายวิชัย เอกแสงกุล	5/5	5/5	-	-
นางสาวสิรินันท์ เอกแสงกุล	5/5	5/5	-	-
นางพิสมัย บุญเกียรติ	5/5	5/5	4/4	4/4
นายวิเทียน นิลดำ	5/5	5/5	4/4	4/4
นายเจน วงษ์อิสริยะกุล	5/5	5/5	4/4	4/4
นางสาวทิพวรรณ อุทัยสง	5/5	5/5	4/4	4/4

หมายเหตุ X/X = จำนวนครั้งที่เข้าร่วมประชุม/จำนวนครั้งที่จัดประชุม

ระบบการควบคุมและตรวจสอบภายใน

บริษัทจัดให้มีระบบการควบคุมและการตรวจสอบภายในทั้งในระดับบริหาร และระดับปฏิบัติงานเพื่อให้มีประสิทธิภาพ โดยได้กำหนดภาระหน้าที่ อำนาจการดำเนินการของผู้ปฏิบัติงาน ผู้บริหาร ไว้อย่างชัดเจน มีการควบคุมดูแลการใช้ทรัพย์สินของบริษัทให้เกิดประโยชน์ และมีการแบ่งแยกหน้าที่ผู้ปฏิบัติงาน ผู้ติดตามควบคุมและประเมินผลออกจากกัน เพื่อให้เกิดการถ่วงดุลและตรวจสอบระหว่างกันอย่างเหมาะสม บริษัทมีการว่าจ้างผู้ตรวจสอบระบบภายในซึ่งจะรายงานโดยตรงต่อคณะกรรมการตรวจสอบ และดำเนินการให้ผู้สอบบัญชีของบริษัทได้ประเมินและทบทวนระบบการควบคุมภายในของบริษัทในการตรวจสอบงบการเงินประจำปีนอกจากนี้ บริษัทได้จัดให้มีคู่มือการตรวจสอบภายในของบริษัทเพื่อใช้ในการปฏิบัติงาน

รายงานของคณะกรรมการ

คณะกรรมการบริษัทเป็นผู้รับผิดชอบต่อการดำเนินธุรกิจของบริษัท การกำกับดูแลกิจการ รวมทั้งงบการเงิน และสารสนเทศทางการเงินที่จะปรากฏในแบบแสดงรายการข้อมูลประจำปี และรายงานประจำปีของบริษัท

ความสัมพันธ์กับผู้ลงทุน

บริษัทมีนโยบายให้ฝ่ายบริหารเปิดเผยข้อมูลที่จะมีผลกระทบต่อการตัดสินใจของผู้ลงทุนที่ตรงต่อความเป็นจริงและเชื่อถือได้ โดยเฉพาะข้อมูลที่สำคัญที่มีผลกระทบต่อบริษัทตามกฎหมายระเบียบของคณะกรรมการ กสท. และตลาดหลักทรัพย์ หรือผู้ลงทุน สามารถติดตามข้อมูลของบริษัทได้โดยตรงที่ นายณัฐพล เอกแสงกุล หมายเลขโทรศัพท์ 02-941-6931 หรือรับข่าวสารจาก www.easonpaint.co.th

ข้อพิพาทด้านแรงงานที่สำคัญ บริษัทไม่มีข้อพิพาทด้านแรงงานใดๆ

ระบบคุณภาพและผลกระทบต่อสิ่งแวดล้อม

บริษัทได้ ให้ความสำคัญด้านสิ่งแวดล้อม ความปลอดภัย ตลอดจนความรับผิดชอบต่อสังคม โดยหลังจากที่ได้รับการรับรองระบบการจัดการด้านสิ่งแวดล้อม ISO14001 ในปี 2554 บริษัทฯได้เข้าร่วมโครงการพัฒนาโรงงานอุตสาหกรรม ให้มีความรับผิดชอบต่อสังคมอย่างมีส่วนร่วม (CSR-DIW) กับกรมโรงงานอุตสาหกรรม กระทรวงอุตสาหกรรม ซึ่งจากการเข้าร่วมโครงการดังกล่าวทำให้บริษัทฯได้รับรางวัล CSR-DIW ระดับ beginner Award ในปี 2555 และรางวัลระดับ Flagship Project ในปี 2556 สำหรับงานด้านความปลอดภัย บริษัทได้มีโครงการให้ความรู้ด้านความปลอดภัย ตลอดจนการฝึกอบรมป้องกันระดับอค์คิภัยโดยร่วมมือกับหน่วยงานราชการและเอกชนในพื้นที่ เพื่อเป็นการสร้างความมั่นใจให้กับชุมชนในพื้นที่ และเป็นการคืนประโยชน์และสร้างความสัมพันธ์ที่ดีระหว่างบริษัทกับชุมชน

นอกจากนี้บริษัทฯได้เข้าร่วมเป็นสมาชิกและได้รับการรับรองให้เป็นสมาชิกของกลุ่ม Responsible Care (RC) ของกลุ่มเคมีภัณฑ์อุตสาหกรรม (International Council of Chemicals Association: ICCA) ในปี 2542 เนื่องจากบริษัทต้องการเสริมสร้างความมุ่งมั่นเกี่ยวกับหลักการดูแลด้วยความรับผิดชอบต่อทั้งส่วนของบริษัทและสังคม ซึ่งหลักการของ Responsible Care นี้ครอบคลุมตั้งแต่เรื่องการปกป้องสิ่งแวดล้อม ความปลอดภัยในการปฏิบัติงาน ความปลอดภัยในโรงงานและการป้องกันอันตราย ความปลอดภัยในการขนส่ง การดูแลผลิตภัณฑ์ และการสื่อสารอย่างมีประสิทธิภาพกับชุมชน

ข้อมูลทั่วไป

ชื่อบริษัทที่ออกหลักทรัพย์ :	บริษัท อีซีเอ็น เพ้นท์ จำกัด (มหาชน)
ประเภทธุรกิจ :	ผลิตและจำหน่ายสีอุตสาหกรรม ได้แก่ สีพ่นรถจักรยานยนต์ หมึกพิมพ์ บรรจุภัณฑ์ สีเคลือบบรรจุภัณฑ์ และสีอุตสาหกรรมอื่นๆ
สำนักงานใหญ่ และโรงงาน :	เลขที่ 7/1-2 หมู่ 1 ตำบลพานทอง อำเภอพานทอง จังหวัดชลบุรี 20160 โทรศัพท์ 0-3845-1833 โทรสาร 0-3845-1825
สำนักงานสาขา :	เลขที่ 312, 402/3 - 6 ซอยพหลโยธิน 32 ถนนพหลโยธิน แขวงจันทระเกษม เขตจตุจักร กรุงเทพมหานคร 10900 โทรศัพท์ 0-2941-6931 โทรสาร 0-2941-6930
เลขทะเบียนบริษัท :	0107548000111
เว็บไซต์ :	www.easonpaint.co.th

บริษัทย่อย

บริษัท อีซีเอ็น อูไร เพ้นท์ จำกัด - ประเทศเวียดนาม

ประเภทธุรกิจ :	ผู้ผลิตและจัดจำหน่ายสีพ่นรถจักรยานยนต์และสีอุตสาหกรรมอื่นๆ
ที่ตั้ง :	Lot 76, 77 Noi Bai IZ, Mai Dinh Commune, Soc Son, Hanoi, Vietnam โทรศัพท์ +84-12162-47501

บริษัท อีซีเอ็น อินโดนีเซีย จำกัด - ประเทศอินโดนีเซีย

ประเภทธุรกิจ :	ผู้ผลิตและจัดจำหน่ายสีพ่นรถจักรยานยนต์และสีอุตสาหกรรมอื่นๆ
ที่ตั้ง :	JL.Tekno Boulevard Block A3 No.3A-6, Pasirgombong-Cikarang Utara, Bekasi-Jawa Barat, Indonesia

บริษัท ไบรท์ บลู วอเตอร์ คอร์ปอเรชั่น จำกัด

ประเภทธุรกิจ :	ผู้จัดจำหน่ายและให้บริการเครื่องกรองน้ำและเครื่องกรองอากาศ
ที่ตั้ง :	512 ถนนรัชดาภิเษก แขวงสามเสนนอก เขตห้วยขวาง กรุงเทพมหานคร 10310 โทรศัพท์ 0-2541-4999 โทรสาร 0-2541-4999

บริษัท นอฟ (ประเทศไทย) จำกัด

ประเภทธุรกิจ :	ผู้จัดจำหน่ายสีพ่นรถจักรยานยนต์ (ปัจจุบันอยู่ระหว่างการหาโอกาสธุรกิจใหม่)
ที่ตั้ง :	312 ซอยพหลโยธิน 32 ถนนพหลโยธิน แขวงจันทระเกษม เขตจตุจักร กรุงเทพมหานคร 10900 โทรศัพท์ 0-2579-7118 โทรสาร 0-2579-7108

บริษัท อีซีเอ็น ฟาร์อีส จำกัด - ประเทศมาเลเซีย (ปัจจุบันอยู่ระหว่างการจัดตั้งบริษัท)

ประเภทธุรกิจ : ผู้จัดจำหน่ายสี่ล้อแบบบรจวูร์กันท์และหมึกพิมพ์โลหะ

บริษัทร่วม

บริษัท ออริจิน อีซีเอ็น เพ้นท์ จำกัด (“OEP”)

ประเภทธุรกิจ : ผู้ผลิตและจัดจำหน่ายสีพ่นพลาสติกและวัสดุดิบ

ที่ตั้ง : เลขที่ 312 ซอยพหลโยธิน 32 ถนนพหลโยธิน
แขวงจันทระเกษม เขตจตุจักร กรุงเทพมหานคร 10900
โทรศัพท์ 0-2941-7567 – 8 โทรสาร 0-2579-8043

บุคคลอ้างอิง

บริษัท ศูนย์รับฝากหลักทรัพย์ (ประเทศไทย) จำกัด - นายทะเบียน

เลขที่ 62 ถนนรัชดาภิเษก แขวงคลองเตย เขตคลองเตย กรุงเทพมหานคร 10110

โทรศัพท์ 0-2229-2800, 0-2654-5599 โทรสาร 0-2359-1262-3

บริษัท สอบบัญชีธรรมนิติ จำกัด - ผู้สอบบัญชี

เลขที่ 267/1 ถนนประชากรราษฎร์สาย 1 เขตบางซื่อ กรุงเทพมหานคร 10800

โทรศัพท์ 0-2587-8080 โทรสาร 0-2586-0301

ลักษณะการประกอบธุรกิจ

บริษัท อีซีเอ็น เพันธ์ จำกัด (มหาชน) ก่อตั้งขึ้นในปี 2508 ภายใต้ชื่อ บริษัท ผลิตภัณฑ์สีอุตสาหกรรม จำกัด โดย นายช้อ เอกแสงกุล ซึ่งเป็นผู้ที่มีประสบการณ์และวิสัยทัศน์ด้านผลิตภัณฑ์สีอุตสาหกรรมมาเป็นเวลานาน

- ปี 2525 ได้จดทะเบียนเพิ่มทุนเป็น 7.5 ล้านบาท เพื่อขยายสายการผลิตในการประกอบธุรกิจเป็นผู้ผลิตและจำหน่ายสีอุตสาหกรรม รวมถึงการรับจ้างผลิตงานเฉพาะอื่นๆ เพิ่มเติมจาก Know-How การผลิตที่มีอยู่ เช่น สีเคลือบบรรจุภัณฑ์ หมึกพิมพ์ออฟเซต เป็นต้น
- ปี 2532 ได้เปลี่ยนชื่อจาก บริษัท ผลิตภัณฑ์สีอุตสาหกรรม จำกัด มาเป็น บริษัท อีซีเอ็น เพันธ์ โปรดักส์ จำกัด และได้เปลี่ยนชื่ออีกครั้งในปี 2548 เป็น บริษัท อีซีเอ็น เพันธ์ จำกัด (มหาชน) ด้วยทุนจดทะเบียน 200 ล้านบาท และเข้าจดทะเบียนในตลาดหลักทรัพย์แห่งประเทศไทยในเดือนตุลาคมปีเดียวกัน
- ปี 2549 เพิ่มทุนจดทะเบียนโดยออกใบสำคัญแสดงสิทธิซื้อหุ้นสามัญ EASON-W1 จำนวน 107 ล้านหุ้น ปัจจุบันใบสำคัญแสดงสิทธิทั้งหมดได้สิ้นสภาพแล้ว และคงมีหุ้นที่จัดไว้เพื่อรองรับการแปลงสภาพคงเหลือจำนวน 923,371 หุ้น
- ปี 2550 ก่อตั้งบริษัท อีซีเอ็น อูโร เพันธ์ จำกัด ในประเทศเวียดนาม เพื่อเป็นผู้ผลิตและจัดจำหน่ายสีพ่นรถจักรยานยนต์และสีอุตสาหกรรมอื่นๆ
- ปี 2551 เพิ่มสัดส่วนการลงทุนในบริษัท ออริจิน มิกิ (ประเทศไทย) จำกัด จากถือหุ้นในสัดส่วนร้อยละ 10 เป็นร้อยละ 40 และเปลี่ยนชื่อเป็นบริษัท ออริจิน อีซีเอ็น เพันธ์ จำกัด
- ปี 2552 ก่อตั้งบริษัท ไบรท์ บลู วอเตอร์ คอร์ปอเรชั่น จำกัด เพื่อดำเนินธุรกิจจำหน่ายและให้บริการเครื่องกรองน้ำและเครื่องกรองอากาศ
- ปี 2556 ก่อตั้งบริษัท อีซีเอ็น อินโดนีเซีย จำกัด ในประเทศอินโดนีเซีย เพื่อเป็นผู้ผลิตและจัดจำหน่ายสีพ่นรถจักรยานยนต์และสีอุตสาหกรรมอื่นๆ
- เดือนสิงหาคม 2556 ที่ประชุมคณะกรรมการบริษัทได้มีมติจัดตั้งบริษัทย่อยในประเทศมาเลเซียเพื่อเป็นตัวแทนจำหน่ายสีอุตสาหกรรมและเป็นการขยายฐานลูกค้าของบริษัทในอนาคต ภายในวงเงินลงทุนไม่เกิน 1 ล้านบาท มาเลเซีย (ประมาณ 10 ล้านบาท) ขณะนี้บริษัทคงอยู่ระหว่างการจัดตั้งบริษัท อีซีเอ็น ฟาร์อีสต์ จำกัด (Eason Far East Sdn Bhd.) คาดว่าจะแล้วเสร็จภายในไตรมาสที่ 2 ปี 2557

บริษัทย่อยและบริษัทที่เกี่ยวข้อง

- **บริษัท อีซีเอ็น อูโร เพันธ์ จำกัด (“EUP”)**

EUP ก่อตั้งขึ้นในปี 2550 ด้วยทุนจดทะเบียนจำนวน 4 ล้านเหรียญสหรัฐฯ และเพิ่มทุนจดทะเบียนเป็น 4.5 ล้านเหรียญสหรัฐฯ ในปี 2555 ทำหน้าที่ผลิตและจัดจำหน่ายสีพ่นรถจักรยานยนต์และสีอุตสาหกรรมอื่นในประเทศเวียดนาม ตั้งอยู่ในนิคมอุตสาหกรรมนอยไบ เมืองฮานอย บริษัทถือหุ้นอยู่ในสัดส่วนร้อยละ 62 ของจำนวนหุ้นทั้งหมด ร่วมด้วยบริษัท อูโรพาทริย์ จำกัด ถือหุ้นอยู่ในสัดส่วนร้อยละ 30 และผู้ถือหุ้นชาวไทยอีกร้อยละ 8 EUP ได้เข้าทำสัญญาความร่วมมือทางธุรกิจกับบริษัท บีเอสเอสเอฟ (เวียดนาม) จำกัด (“BVL”) เพื่อรับจ้างผลิตสีพ่นรถจักรยานยนต์ให้แก่ BVL ซึ่งจะทำหน้าที่ผู้จัดจำหน่ายไปยังลูกค้าในประเทศเวียดนาม ตั้งแต่ไตรมาสที่ 3 ปี 2553 เป็นต้นมา

- **บริษัท อีซีเอ็น อินโดนีเซีย จำกัด (“EI”)**

PT. Eason Indonesia (EI) จัดตั้งขึ้นเมื่อเดือนเมษายน 2556 ในประเทศอินโดนีเซีย ด้วยทุนจดทะเบียนจำนวน 3 ล้านเหรียญสหรัฐฯ โดยบริษัทเป็นผู้ถือหุ้นในสัดส่วนร้อยละ 99.97 เพื่อเป็นฐานการผลิตสียานยนต์และอุตสาหกรรมอื่นในภูมิภาคอาเซียน ขณะนี้คงอยู่ระหว่างการติดตั้งเครื่องจักรและอุปกรณ์ซึ่งคาดว่าจะแล้วเสร็จภายในไตรมาสที่ 2 ปี 2557

- **บริษัท ไบรท์ บลู วอเตอร์ คอร์ปอเรชั่น จำกัด (“BBW”)**

BBW ก่อตั้งขึ้นในปี 2552 เพื่อดำเนินธุรกิจจำหน่ายและให้บริการเครื่องกรองน้ำและเครื่องกรองอากาศ ในช่วงเวลาที่ผ่านมามาผลการดำเนินงานของ BBW ยังคงไม่เป็นไปตามเป้าหมาย ที่ประชุมผู้ถือหุ้น BBW จึงมีมติลดทุนจดทะเบียนเพื่อลดการขาดทุนสะสม โดยลดมูลค่าหุ้นที่ตราไว้จากหุ้นละ 1,000 บาท คงเหลือหุ้นละ 5 บาท ซึ่งจะทำให้ทุนจดทะเบียนของ BBW ลดลงจาก 35 ล้านบาท คงเหลือ 175,000 บาท

หลังการลดทุนดังกล่าวแล้ว BBW จะเพิ่มทุนจดทะเบียนจำนวน 16 ล้านบาท ทำให้มีทุนจดทะเบียนรวม 16,175,000 บาท โดยที่ประชุมคณะกรรมการบริษัทได้มีมติอนุมัติการซื้อหุ้นสามัญที่ออกใหม่ทั้งหมดของ BBW เนื่องจากเล็งเห็นว่าผู้บริโภคนปัจจุบันมีแนวโน้มให้ความสำคัญต่อการดูแลสุขภาพด้วยการดื่มน้ำที่สะอาดซึ่งถือเป็นโอกาสทางธุรกิจ ซึ่งจะทำให้บริษัทมีส่วนการถือหุ้นใน BBW เพิ่มขึ้นจากร้อยละ 60 เป็นร้อยละ 99.57 ทั้งนี้คาดว่าจะ BBW จะสามารถจดทะเบียนลดทุนและเพิ่มทุนแล้วเสร็จภายในปี 2557

- **บริษัท นอฟ (ประเทศไทย) จำกัด (“NTL”)**

NTL ก่อตั้งขึ้นเมื่อเดือนมีนาคม 2529 เพื่อหน้าที่จัดจำหน่ายสีพ่นรถจักรยานยนต์ที่บริษัทเป็นผู้ผลิตทั้งหมดให้แก่ลูกค้าผู้ใช้ผลิตภัณฑ์อุตสาหกรรม โดยบริษัทมีส่วนการถือหุ้นใน NTL ร้อยละ 99.98

ภายหลังการเข้าทำสัญญาความร่วมมือกับบริษัท บีเอเอสเอฟ (ไทย) จำกัด (“BTL”) บริษัทได้จำหน่ายทรัพย์สินของ NTL ได้แก่ ฐานข้อมูลลูกค้าและการตลาดให้แก่ BTL เพื่อสิทธิการผลิตสีพ่นรถจักรยานยนต์ (Toll Manufacturing) และโอกาสในการผลิตผลิตภัณฑ์อื่นให้แก่ BTL เพื่อจำหน่ายให้ลูกค้าในภูมิภาคอาเซียน ปัจจุบัน NTL คงอยู่ระหว่างการเจรจา ร่วมกับพันธมิตรอื่นเพื่อหาโอกาสในธุรกิจใหม่

- **บริษัท ออริจิน อีซีเอ็น เพ้นท์ จำกัด (“OEP”)**

บริษัทถือหุ้นในสัดส่วนร้อยละ 40 ของจำนวนหุ้นทั้งหมด โดยมี Origin (Japan) Co. Ltd. (“Origin”) ถือหุ้นในสัดส่วนร้อยละ 45 ซึ่งมีจุดแข็งด้านการคิดค้นและพัฒนาสูตรการผลิตสีพ่นพลาสติกสำหรับชิ้นส่วนยานยนต์ เครื่องใช้ไฟฟ้า และอุปกรณ์สื่อสารที่มีชื่อเสียงในประเทศญี่ปุ่น และ Miki (Thailand) Ltd. (“Miki”) ถือหุ้นในสัดส่วนร้อยละ 15 ซึ่งเป็นผู้จัดจำหน่ายเคมีภัณฑ์ที่มีเครือข่ายลูกค้าทั้งในประเทศไทยและประเทศญี่ปุ่น โดย OEP จะผลิตสีภายใต้ Know-How ของ Origin ตามคำสั่งซื้อของ Miki ซึ่งทำหน้าที่เป็นผู้จัดจำหน่ายวัตถุดิบในการผลิตตามสูตรให้แก่ OEP จากนั้น Miki จะจำหน่ายสีไปยังฐานลูกค้าผู้ใช้สีอีกทอดหนึ่ง

ปัจจัยความเสี่ยง

ความเสี่ยงจากการดำเนินธุรกิจภายใต้ Toll Manufacturing Agreement

บริษัทดำเนินธุรกิจสีพ่นรถจักรยานยนต์ภายใต้ Toll Manufacturing Agreement โดยเป็นผู้ผลิตสินค้าสีพ่นรถจักรยานยนต์ตามคำสั่งผลิตของบริษัท บีเอเอสเอฟ (ไทย) จำกัด (“BTL”) ซึ่งเป็นผู้ว่าจ้าง จากนั้น BTL จะจัดจำหน่ายสินค้าไปยังกลุ่มผู้ผลิตชิ้นส่วน OEM ในอุตสาหกรรมรถจักรยานยนต์ทั้งในประเทศและประเทศต่างๆ ในภูมิภาคอาเซียน ภายใต้สัญญาความร่วมมือ Toll Manufacturing Agreement บริษัทจะได้รับผลตอบแทนในรูปของค่าจ้างผลิตซึ่งจะผันแปรไปตามปริมาณสินค้าที่ผลิต บริษัทจึงอาจมีความเสี่ยงด้านการขยายตัวของรายได้ หาก BTL ซึ่งเป็นผู้ดำเนินแผนการตลาดไม่สามารถขยายฐานลูกค้าในภูมิภาคเพิ่มขึ้นได้ รวมถึงอาจมีความเสี่ยงจากการที่ BTL จะว่าจ้างผู้ผลิตรายอื่นทดแทน

เนื่องจาก BASF เป็นตราสินค้าที่มีชื่อเสียงระดับโลกและได้รับการยอมรับในระดับสากล อีกทั้งมีเป้าหมายให้ประเทศไทยเป็นศูนย์กลางด้านการผลิตเพื่อรองรับการขยายตัวของธุรกิจสารเคลือบ (Coatings) ในอุตสาหกรรมรถจักรยานยนต์และอุตสาหกรรมอื่นในภูมิภาคอาเซียน จึงทำให้มั่นใจได้ว่า BTL จะสามารถดำเนินแผนการตลาดและขยายฐานลูกค้าให้บรรลุตามเป้าหมายที่วางไว้เป็นอย่างดี ประกอบกับบริษัทมีประสบการณ์ ความเชี่ยวชาญในการดำเนินธุรกิจผลิตสีอุตสาหกรรมมาอย่างยาวนาน จึงมั่นใจได้ว่าบริษัทจะสามารถผลิตสินค้าที่มีคุณภาพสม่ำเสมอตรงตามข้อตกลงกับลูกค้าและได้รับความไว้วางใจให้เป็นผู้ผลิตสินค้าต่อไป

ความเสี่ยงจากการเปิดเสรีทางการค้าประชาคมเศรษฐกิจอาเซียน

การเปิดเสรีทางการค้าประชาคมเศรษฐกิจอาเซียน (Asean Economic Community : AEC) ในปี 2558 ถือเป็นความท้าทายของวงการอุตสาหกรรมไทย เนื่องจากการเปิดเสรีทางการค้าจะทำให้เกิดการแข่งขันระหว่างประเทศสมาชิกกันมากขึ้น ดังนั้นผู้ผลิตชิ้นส่วนยานยนต์หรือผู้ผลิตบรรจุภัณฑ์ในบางประเทศที่มีความได้เปรียบด้านต้นทุนการผลิตจากอัตราค่าแรงที่ต่ำกว่าประเทศอื่น และสามารถผลิตสินค้าที่มีคุณภาพได้มาตรฐานก็จะมีโอกาสเป็น Supplier ที่สำคัญของ AEC ได้

ในกรณีนี้อาจทำให้ผู้ผลิตรถจักรยานยนต์หรือผู้ผลิตอาหารและเครื่องดื่มในประเทศไทยเลือกใช้ Supplier ต่างประเทศทดแทนการเลือกใช้ Supplier ในประเทศไทยเนื่องจากมีต้นทุนราคาสินค้าที่ต่ำกว่า จึงส่งผลให้ผู้ผลิตชิ้นส่วนยานยนต์หรือผู้ผลิตบรรจุภัณฑ์โลหะในประเทศไทยมีปริมาณการใช้สีลดลงและอาจส่งผลกระทบต่อปริมาณการจำหน่ายผลิตภัณฑ์ของบริษัทในที่สุด

อย่างไรก็ตาม บริษัทได้เตรียมความพร้อมเพื่อรับมือกับการเปิดเสรีทางการค้าโดยขยายการลงทุนไปยังต่างประเทศ ได้แก่ เวียดนาม อินโดนีเซีย และ มาเลเซีย ซึ่งนอกเหนือจากการเพิ่มฐานการผลิตและตัวแทนจำหน่ายสินค้าในภูมิภาคอาเซียนแล้ว บริษัทจะสามารถให้คำแนะนำด้านเทคนิคการใช้สี การปรับแต่งสีให้มีคุณสมบัติเหมาะสมกับสภาพการใช้งานของลูกค้าในแต่ละพื้นที่ได้อย่างรวดเร็วยิ่งขึ้น อีกทั้งบริษัทมีความร่วมมือกับพันธมิตรที่มีประสบการณ์และความเชี่ยวชาญในธุรกิจสีของแต่ละพื้นที่ จึงทำให้มั่นใจได้ว่าสินค้าและบริการของบริษัทจะได้รับความไว้วางใจจากลูกค้าที่เป็นผู้ผลิตรถหรือผู้ผลิตบรรจุภัณฑ์โลหะอย่างต่อเนื่อง

ความเสี่ยงจากการพึ่งพิง Know-How จากคู่ค้า

บริษัทเป็นผู้ผลิตสีพ่นรถจักรยานยนต์ตามคำสั่งซื้อของบริษัท บีเอเอสเอฟ (ไทย) จำกัด (“BTL”) ด้วย Know-How ของ BASF ซึ่งจำเป็นต้องใช้วัตถุดิบเฉพาะที่เป็นความลับทางการค้าในการผลิต โดยซื้อจากผู้จัดจำหน่ายที่ได้รับการยอมรับจากเจ้าของ Know-How เท่านั้น ดังนั้นหาก BASF มีความสนใจลงทุนในอุตสาหกรรมผลิตสี จึงอาจส่งผลกระทบต่อผลการดำเนินงานของบริษัทอย่างมีนัยสำคัญได้

บริษัทเป็นผู้ผลิตสีโดยใช้ Know-How จากต่างประเทศที่มีชื่อเสียงและได้รับการยอมรับในระดับสากล การใช้ Know-How จากต่างประเทศจะต้องมีการปรับการใช้งานให้เข้ากับสภาพแวดล้อมในประเทศไทยซึ่งมีความแตกต่างจากสภาพแวดล้อมในประเทศของเจ้าของ Know-How ต้องอาศัยการวิจัย พัฒนาและความชำนาญทางธุรกิจในประเทศ และขั้นตอนการให้บริการหลังการขายโดยบุคลากรคนไทยที่มีความชำนาญและสามารถประสานงานกับลูกค้าคนไทยได้ดีกว่าบุคลากรชาวต่างประเทศ ซึ่งบริษัทมีทั้งความเข้าใจและความชำนาญในธุรกิจ และสามารถตอบสนองต่อความต้องการใช้สีของลูกค้าในประเทศได้ดีกว่า

BASF เป็นบริษัทที่ให้ความสำคัญด้านการวิจัยและพัฒนาซึ่งถือเป็นต้นทุนค่าใช้จ่ายที่สูงสำหรับการผลิตสินค้า จึงทำให้สามารถผลิตสีอุตสาหกรรมใหม่ๆ ที่ทันต่อความต้องการใหม่ของลูกค้าได้ ส่งผลให้บริษัทมีโอกาสได้รับค่าแรงจากการผลิตสินค้าเพิ่มมากขึ้น นอกจากนี้ บริษัทยังให้ความสำคัญในการขยายฐานลูกค้าของบริษัทเองในกลุ่มสีเคลือบบรรจุภัณฑ์และหมึกพิมพ์มากขึ้น ซึ่งจะทำให้สัดส่วนรายได้ที่มาจากกรจำหน่ายผลิตภัณฑ์หลักอื่นๆ มีแนวโน้มที่เพิ่มสูงขึ้น

ความเสี่ยงด้านความผันผวนของอัตราแลกเปลี่ยนเงินตราและราคาวัตถุดิบ

บริษัทใช้เคมีภัณฑ์เป็นวัตถุดิบหลักในการผลิตสี ได้แก่ ผงสี เรซิน ตัวทำละลาย (Solvent) ซึ่งผงสี และเรซินที่เป็นวัตถุดิบเฉพาะ มีบางส่วนต้องนำเข้าจากต่างประเทศ และซื้อผ่านผู้จัดจำหน่ายวัตถุดิบ จึงทำให้บริษัทมีการซื้อวัตถุดิบทั้งในรูปสกุลเงินบาท และสกุลเงินต่างประเทศ ในปี 2555 และปี 2556 บริษัทมีสัดส่วนการสั่งซื้อวัตถุดิบจากผู้จัดจำหน่ายหรือผู้นำเข้าคิดเป็น ร้อยละ 91.70 และร้อยละ 95.30 ของยอดซื้อวัตถุดิบ ตามลำดับ และบริษัทนำเข้าวัตถุดิบเองคิดเป็นร้อยละ 8.30 และร้อยละ 4.70 ของยอดซื้อวัตถุดิบตามลำดับ จึงอาจทำให้บริษัทมีความเสี่ยงจากความผันผวนของอัตราแลกเปลี่ยนเงินตราต่างประเทศ นอกจากนี้ราคาเคมีภัณฑ์บางส่วนจะปรับตัวตามราคาน้ำมัน หากราคาวัตถุดิบเคมีภัณฑ์ปรับตัวเพิ่มขึ้นอย่างรวดเร็วและมีนัยสำคัญอาจส่งผลกระทบต่อต้นทุนขายและผลประกอบการของบริษัทได้

อย่างไรก็ตาม บริษัทมีวงเงินสำหรับทำสัญญาซื้อขายเงินตราต่างประเทศล่วงหน้า (Forward Contract) กับสถาบันการเงินซึ่งเป็นวงเงินที่เพียงพอต่อมูลค่าการสั่งซื้อวัตถุดิบจากต่างประเทศในแต่ละครั้ง นอกจากนี้ บริษัทมีการวางแผนการผลิตตามแผนการผลิตสินค้าของลูกค้าก่อนการสั่งซื้อวัตถุดิบหลักๆ จากผู้จำหน่ายวัตถุดิบ เพื่อให้มีวัตถุดิบให้พอเพียงสำหรับการผลิตสีในแต่ละคำสั่งซื้อจากลูกค้า โดยจะมีการสั่งซื้อวัตถุดิบล่วงหน้าประมาณ 1 - 3 เดือน และมีการสำรองวัตถุดิบนานประมาณ 3 เดือน นอกจากนี้บริษัทยังมีนโยบายในการปรับราคาขายตามความผันผวนของต้นทุนแม้จะไม่สามารถปรับราคาได้ทันที แต่สินค้าส่วนใหญ่ของบริษัทจะมีวงจรชีวิตค่อนข้างสั้นทำให้บริษัทมีโอกาสที่จะตั้งราคาสินค้าใหม่ให้สะท้อนต้นทุนที่แท้จริง

เพื่อรักษาระดับอัตรากำไรส่วนเพิ่ม และบริษัทยังติดตามความเคลื่อนไหวของราคาอุปสงค์และอุปทานของเคมีภัณฑ์ในตลาดโลกอย่างใกล้ชิด เพื่อเป็นข้อมูลในการบริหารต้นทุนการผลิต ลดความเสี่ยงจากผลกระทบของความผันผวนของราคาวัตถุดิบ และทำให้บริษัทบริหารอัตรากำไรขั้นต้นได้

ความเสี่ยงจากการสั่งซื้อวัตถุดิบเฉพาะจากผู้จัดจำหน่ายน้อยราย

บริษัทมีการสั่งซื้อวัตถุดิบที่ใช้ในการผลิตสีพ่นรถจักรยานยนต์ สีเคลือบบรรจุภัณฑ์ และหมึกพิมพ์จากผู้จัดจำหน่ายวัตถุดิบหลักจำนวน 13 ราย ซึ่งส่วนใหญ่เป็นวัตถุดิบสำคัญที่มีสูตรเป็นความลับทางการค้าตาม Know-How ที่บริษัทใช้ในการผลิต จึงอาจทำให้บริษัทมีความเสี่ยงจากหากผู้จัดจำหน่ายรายใหญ่ดังกล่าวยกเลิกการจัดส่งวัตถุดิบให้แก่บริษัท หรือไม่สามารถจัดส่งวัตถุดิบได้ตรงตามเวลาที่กำหนด

อย่างไรก็ตามในการสั่งซื้อวัตถุดิบที่ใช้ในการผลิตสินค้า บริษัทได้ทำการค้ากับผู้จัดจำหน่ายวัตถุดิบในประเทศรายดังกล่าวมาเป็นเวลานาน โดยมีการทำสัญญาระหว่างบริษัทและผู้จัดจำหน่าย เพื่อให้ผู้จัดจำหน่ายสามารถจัดหาวัตถุดิบตามสัญญาตรงตาม Know-How ทั้งนี้ หากผู้จัดจำหน่ายวัตถุดิบตามสัญญารายดังกล่าวไม่สามารถจัดส่งวัตถุดิบให้แก่บริษัทได้ หรือไม่สามารถจัดส่งได้ตรงตามเวลาที่กำหนด บริษัทสามารถสั่งซื้อวัตถุดิบดังกล่าวจากบริษัทคู่ค้า กลุ่มบริษัทเจ้าของ Know-How เพื่อใช้ในการผลิตและสามารถส่งสีให้ลูกค้าตามคำสั่งซื้อในเวลาที่ต้องการได้ ซึ่งการนำเข้าวัตถุดิบจากต่างประเทศจะมีต้นทุนสูงกว่าวัตถุดิบในประเทศและอาจส่งผลให้ต้นทุนการผลิตสินค้าของบริษัทสูงขึ้น

ความเสี่ยงจากการพึ่งพิงอุตสาหกรรมยานยนต์

รายได้จากการรับจ้างผลิตสีกลุ่มยานยนต์ในปี 2555 และปี 2556 คิดเป็นสัดส่วนประมาณร้อยละ 55.50 และร้อยละ 41.51 ของรายได้รวมตามลำดับ รายได้ดังกล่าวจะเป็นไปในทิศทางเดียวกันกับภาวะอุตสาหกรรมยานยนต์ ซึ่งในปี 2556 เป็นช่วงภาวะเศรษฐกิจซบเซาทั่วโลกและราคาน้ำมันในประเทศยังคงอยู่ในอัตราที่สูง ประกอบกับสถานการณ์การเมืองไทยในช่วงไตรมาสสุดท้ายต่อเนื่องถึงปี 2557 ส่งผลให้การใช้จ่ายในภาคครัวเรือนหดตัวลง

อย่างไรก็ตามอุตสาหกรรมยานยนต์เป็นอุตสาหกรรมที่ได้รับการส่งเสริมจากภาครัฐอยู่อย่างสม่ำเสมอ โดยส่วนใหญ่มีฐานการผลิตขึ้นส่วนและประกอบในประเทศไทยยังคงมีปริมาณการผลิตและจำหน่ายสม่ำเสมอ ผู้บริโภคเลือกที่จะลดภาระค่าใช้จ่ายโดยการใช้อัตราการลดหย่อนภาษีเป็นพาหนะในการเดินทางและการขนส่งทดแทนการใช้อัตราการลดหย่อนที่มีต้นทุนที่สูงกว่า ในขณะที่เดียวกันการผลิตเพื่อการส่งออกยังคงมีแนวโน้มที่ดีประกอบกับ ประกอบกับอุตสาหกรรมยานยนต์เป็นอุตสาหกรรมพฤติกรรมการใช้สีของผู้ผลิตยานยนต์ยังคงไม่เปลี่ยนยี่ห้อสีจากเดิมที่ตนเคยใช้อยู่ เนื่องจากมีต้นทุนในการเปลี่ยนแปลงสูง (Switching Cost) และเมื่อเปรียบเทียบต้นทุนสีที่ใช้ในการผลิตกับต้นทุนสินค้าคิดเป็นสัดส่วนที่น้อยมาก เช่น ต้นทุนสีเปรียบเทียบกับต้นทุนรถยนต์ทั้งคัน ดังนั้นผู้ซื้อสีจึงจะเลือกใช้สีที่ตนให้การยอมรับและไม่เสี่ยงที่จะเปลี่ยนไปใช้สีที่ไม่เป็นที่รู้จักหรือไม่เป็นที่ยอมรับแม้สีดังกล่าวจะมีราคาขายที่ต่ำกว่า ดังนั้นจึงมั่นใจได้ว่าฐานลูกค้าผู้ใช้สีของ BASF จะยังคงใช้สีของ BASF ต่อไป

นอกจากนี้บริษัทยังให้ความสำคัญในการผลิตและจำหน่ายผลิตภัณฑ์อื่น นอกเหนือจากอุตสาหกรรมยานยนต์มากขึ้น เช่น ซีเคิลอบบรรจุภัณฑ์และหมึกพิมพ์ รวมถึงการมุ่งเน้นพัฒนาผลิตภัณฑ์ที่ผลิตโดยใช้ Know-How และตราสินค้าของบริษัทพร้อมทั้งขยายฐานลูกค้าของบริษัทเองมากขึ้น

ความเสี่ยงจากการเปลี่ยนแปลงเทคโนโลยี

เนื่องจากลูกค้าของบริษัทส่วนใหญ่เป็นผู้ผลิตสินค้าในอุตสาหกรรมต่อเนื่องบริษัทจึงต้องมีการควบคุมกระบวนการผลิตสีให้เป็นไปตามมาตรฐานของกลุ่มอุตสาหกรรมหรือตามข้อกำหนดของลูกค้าเป็นหลัก เช่น หากลูกค้าให้ความสำคัญเรื่องการรักษาสิ่งแวดล้อม บริษัทต้องใช้เทคโนโลยีการผลิตที่ตระหนักถึงการรักษาสิ่งแวดล้อมด้วย เพราะสีเป็นส่วนหนึ่งของผลิตภัณฑ์ของลูกค้าด้วย ด้วยเหตุผลดังกล่าวนี้ทำให้บริษัทต้องพยายามพัฒนาเทคโนโลยี และกระบวนการผลิตให้ตรงกับความต้องการของลูกค้า หากลูกค้าผู้ใช้สีเปลี่ยนแปลงสายการผลิตหรือเทคโนโลยีขนาดใหญ่ เช่น การเปลี่ยนแปลงวัสดุที่ใช้ในการผลิตของลูกค้าจากโลหะ มาเป็นกระดาษ หรือการลดการใช้ทินเนอร์ในผลิตภัณฑ์ของลูกค้า ตลอดจนการเปลี่ยนสูตรการผลิตเป็นสูตรน้ำ (Water Borne) การใช้หุ่นยนต์ในขั้นตอนการพ่นสี ทำให้ลดการสูญเสียของสีระหว่างการพ่น และการใช้สารเคมีชนิดใหม่ๆ เพื่อรักษาสิ่งแวดล้อม การเปลี่ยนแปลงขนาดใหญ่ดังกล่าวอาจทำให้บริษัทมีความเสี่ยงจากการเปลี่ยนแปลงเทคโนโลยีได้

อย่างไรก็ตาม โดยปกติแล้วลูกค้าผู้ใช้สีจะเป็นผู้ผลิตที่มีการวางแผนในสายการผลิตระยะยาว และมักไม่มีการเปลี่ยนแปลงสายการผลิตหรือเทคโนโลยีขนาดใหญ่บ่อยครั้ง เนื่องจากในการเปลี่ยนแปลงสายการผลิตหรือเทคโนโลยีขนาดใหญ่แต่ละครั้งจะต้องใช้เงินลงทุนสูง รวมถึงบริษัทมีการวางแผนการผลิตให้สอดคล้องกับแผนการผลิตในระยะยาวของลูกค้าด้วย จึงทำให้บริษัทสามารถประเมินแนวโน้มการเปลี่ยนแปลงของเทคนิคการผลิต และสามารถปรับแผนการลงทุนของบริษัทเพื่อให้เกิดความสอดคล้องกับแผนของลูกค้า ซึ่งจะช่วยให้บริษัทสามารถลดความเสี่ยงจากการเปลี่ยนแปลงเทคโนโลยีได้

ความเสี่ยงจากการที่บริษัทมีผู้ถือหุ้นรายใหญ่มากกว่าร้อยละ 50

ณ วันที่ 31 ธันวาคม 2556 กลุ่มเอกแสงกุลซึ่งเป็นกลุ่มผู้บริหารมีอำนาจควบคุมในบริษัท ยังคงมีสัดส่วนการถือหุ้นสูงกว่ากึ่งหนึ่งของจำนวนหุ้นสามัญที่เรียกชำระแล้วทั้งหมดหรือร้อยละ 52.77 ซึ่งทำให้กลุ่มผู้ถือหุ้นรายใหญ่มักสามารถควบคุมมติที่ประชุมผู้ถือหุ้นได้เกือบทั้งหมด ไม่ว่าจะเป็นเรื่องการแต่งตั้งกรรมการหรือการขอมติที่ต้องใช้เสียงส่วนใหญ่ของที่ประชุมผู้ถือหุ้น ยกเว้นเรื่องที่กฎหมายหรือข้อบังคับของบริษัทที่กำหนดให้ต้องได้รับมติ 3 ใน 4 ของที่ประชุมผู้ถือหุ้น ดังนั้นผู้ถือหุ้นรายอื่นจึงอาจไม่สามารถรวบรวมคะแนนเสียงเพื่อตรวจสอบและถ่วงดุลเรื่องที่ผู้ถือหุ้นใหญ่เสนอได้

รายงานระหว่างปี

บริษัท อีซีเอ็น เฟ้นท์ จำกัด (มหาชน) มีรายการระหว่างปีกับบุคคลที่อาจมีความขัดแย้ง ตามหมายเหตุประกอบงบการเงิน ณ 31 ธันวาคม ปี 2556 และปี 2555 ดังนี้

บริษัท/ บริษัทย่อยกับบุคคลที่อาจมีความขัดแย้ง	ลักษณะความสัมพันธ์	ประเภทรายการ	ลักษณะและเงื่อนไขของรายการ	มูลค่ารายการ (ล้านบาท)		ความจำเป็นผลและสมเหตุสมผลของรายการ
				ปี 2556	ปี 2555	
บจก. เอกแสง โฮลดิ้งส์	<ul style="list-style-type: none"> เป็นบริษัทที่เกี่ยวข้อง (ถือหุ้นในบริษัท อีซีเอ็น เฟ้นท์ จำกัด (มหาชน) ร้อยละ 44.80 ของจำนวนที่มีสิทธิออกเสียง) ถือหุ้นโดยผู้ถือหุ้นของบริษัท ได้แก่ กลุ่มเอกแสงกรุ๊ป ร้อยละ 100.00 ของทุนที่ชำระแล้วทั้งหมด มีกรรมการกลุ่มเดียวกัน 	<p>รายการเช่าอสังหาริมทรัพย์ ระยะสั้น</p> <ul style="list-style-type: none"> ค่าเช่าจ่าย 	<ul style="list-style-type: none"> เช่าที่ดินและอาคารสำนักงานสาขาที่กรุงเทพมหานคร ซึ่งเป็นที่ตั้งของสำนักงานและห้องวิจัย สัญญาเช่าลงวันที่ 1 มีนาคม 2554 สิ้นสุดสัญญาวันที่ 28 กุมภาพันธ์ 2557 สัญญาเช่ามีอายุ 3 ปี ค่าเช่าเดือนละ 298,760 บาท เช่าที่ดินและอาคารสำนักงานสาขาเพิ่มเติมที่กรุงเทพมหานคร ซึ่งเป็นที่ตั้งของสำนักงาน สัญญาเช่าลงวันที่ 1 พฤษภาคม 2553 สิ้นสุดวันที่ 30 เมษายน 2556 สัญญาเช่ามีอายุ 3 ปี อัตราค่าเช่าเดือนละ 107,000 บาทและได้ต่อสัญญาเช่าลงวันที่ 1 พฤษภาคม 2556 สิ้นสุดวันที่ 30 เมษายน 2559 สัญญาเช่ามีอายุ 	5.71	5.30	<ul style="list-style-type: none"> บริษัทเช่าที่ดินและอาคารสำนักงานสาขาที่กรุงเทพมหานคร ซึ่งเป็นที่ตั้งของสำนักงานและห้องวิจัย ความเห็นกรรมการตรวจสอบ: บริษัทมีความจำเป็นต้องเช่าพื้นที่ดังกล่าว เพื่อให้เป็นประโยชน์ในปัจจุบัน เพื่อการใช้เป็นสำนักงานในกรุงเทพมหานคร และใช้เป็นห้องวิจัย โดยสัญญาที่ 1 มีระยะเวลาการเช่า 3 ปี บริษัทได้ดำเนินการให้ผู้ประเมินอิสระ บริษัท จี.พี.วี. โกลบอล พร็อพเพอร์ตี้แวลู เอชเอ็น จำกัด ประเมินค่าเช่าเมื่อวันที่ 22 มีนาคม 2553 โดยสัญญาที่ 2 มีระยะเวลาการเช่า 3 ปี บริษัทได้ดำเนินการให้ผู้ประเมินอิสระคือ บริษัท จี.พี.วี. โกลบอล พร็อพเพอร์ตี้แวลู เอชเอ็น จำกัด ประเมินค่าเช่าเมื่อวันที่ 22 มีนาคม 2553 <p>ในการต่ออายุการเช่าทั้งสองสัญญาอีก 3 ปี</p>

บริษัท/ บริษัทย่อยกับบุคคลที่อาจมีความขัดแย้ง	ลักษณะความสัมพันธ์	ประเภทรายการ	ลักษณะและเงื่อนไขของรายการ	มูลค่ารายการ (ล้านบาท)		ความจำเป็นผลและสมเหตุสมผลของรายการ
				ปี 2556	ปี 2555	
			<p>3 ปี อัตราค่าเช่าเดือนละ 111,600 บาท</p> <ul style="list-style-type: none"> เช่าที่ดินและสองปรับปรุงใช้เป็นที่เก็บสินค้าและลานจอดรถสัญญาเช่าเริ่ม วันที่ 1 มกราคม 2554 สิ้นสุด วันที่ 31 ธันวาคม 2554 ระยะเวลาค่าเช่าอัตราค่าเช่าเดือนละ 30,000 บาท และได้ต่อสัญญาเช่ามีอายุ 1 ปี ระหว่างวันที่ 1 มกราคม 2555 สิ้นสุดวันที่ 31 ธันวาคม 2555 อัตราค่าเช่าเดือนละ 32,600 บาท และเมื่อวันที่ 25 พฤศจิกายน 2555 บริษัทได้ต่อสัญญาและปรับ ค่าเช่าโดยเริ่มวันที่ 1 ธันวาคม 2555 สิ้นสุดวันที่ 31 ธันวาคม 2556 ในอัตราค่าเช่าเดือนละ 67,410 บาทเนื่องจากเช่าพื้นที่เพิ่มขึ้นอีก 158 ตารางวา 			<p>บริษัทต้องแสดงความจำเป็นหลายลักษณะอีกขรรายใน 1 เดือนก่อนครบระยะเวลาเช่า โดยสามารถตกลงราคาเช่าใหม่ได้</p> <ul style="list-style-type: none"> โดยสัญญาที่ 3 มีระยะเวลาเช่า 1 ปี บริษัทได้ดำเนินการให้ผู้ประเมินอิสระ คือ บริษัท จี.พี.วี. โกลบอล หรือเพอร์ติแวลู เอชเอ็น จำกัดประเมินราคาเช่า เมื่อวันที่ 22 มีนาคม 2553 และผู้ประเมินโดยผู้ประเมินอิสระ คือ บริษัท จี.พี.วี. โกลบอล หรือเพอร์ติแวลู เอชเอ็น จำกัด ประเมินราคาเช่าเมื่อวันที่ 11 พฤศจิกายน 2556 ซึ่งค่าเช่าเป็นอัตราใกล้เคียงกับอัตราตลาดที่ประเมินโดยผู้ประเมินอิสระซึ่งเป็นไปตามรายการค้าปกติทั่วไป
บริษัท ออร์จิน อีเอ็น เชนท์ จำกัด เป็นบริษัทร่วมทุน ทำหน้าที่เป็นผู้ผลิตและจัดจำหน่ายสีพ่นพลาสติก มีเครดิตขายเช่นเดียวกับ	ถือหุ้นร้อยละ 40 และมีผู้ถือหุ้น / กรรมการร่วมกัน เป็นบริษัทร่วม	รายได้จากการขาย วัตถุประสงค์	<ul style="list-style-type: none"> ยุติการผลิตสีพ่นพลาสติกบางรายการใช้วัตถุประสงค์ร่วมกับบริษัทอื่นเป็นการรวมอำนาจการ 	0.14	0.23	

บริษัท/ บริษัทย่อยกับบุคคลที่อาจมีความขัดแย้ง	ลักษณะความสัมพันธ์	ประเภทรายการ	ลักษณะและเงื่อนไขของรายการ	มูลค่ารายการ (ล้านบาท)		ความจำเป็นผลและสมเหตุสมผลของรายการ
				ปี 2556	ปี 2555	
			<p>สั่งซื้อ ราคาเป็นราคาตลาดบวกกำไรที่ตกลงร่วมกัน</p> <ul style="list-style-type: none"> ▪ ราคานี้การค้า <ul style="list-style-type: none"> - ยอดต้นปี - ยอดสิ้นปี ▪ ชีตสินค้า 	<ul style="list-style-type: none"> 0.120 0.000 	<ul style="list-style-type: none"> 0.004 0.120 	<p>ดูคำรายอื่น ๆ</p> <p>ความเห็นกรรมการตรวจสอบ: บริษัทร่วมทุนกับบริษัท ออริจิน อีซีเอ็น เห็นว่าจำกัด เพื่อความคล่องตัวในการขยายตลาดสีฟันทลาดติก</p> <ul style="list-style-type: none"> ▪ ความเห็นกรรมการตรวจสอบ: เป็นรายการค้าปกติ
			<ul style="list-style-type: none"> ▪ ปัจจุบันบริษัทยังคงซื้อวัตถุดิบบางรายการเพื่อใช้ในการผลิตสีฟันทลาดติกขายในราคาที่เป็นปกติเทียบกับราคาตลาดได้เดิม บริษัทซื้อวัตถุดิบที่ใช้ในการผลิตสีฟันทลาดติก เป็นรายการปกติทางธุรกิจไม่มีราคาตลาดอ้างอิง เพราะเป็นวัตถุดิบเฉพาะ เป็นราคาตกลงร่วมกัน 	<ul style="list-style-type: none"> 0.11 	<ul style="list-style-type: none"> 0.74 	<p>หากบริษัทต้องซื้อวัตถุดิบนำเข้ามาเอง จะต้องซื้อในจำนวนขั้นต่ำตามที่ได้จัดจำหน่ายกำหนด การซื้อผ่านบริษัท ออริจิน อีซีเอ็น เห็นว่าจำกัด ที่ซื้อวัตถุดิบผ่านบริษัทที่เกี่ยวข้องกันที่มีการสั่งซื้อวัตถุดิบในปริมาณมากอยู่แล้ว ทำให้บริษัทไม่จำเป็นต้องซื้อในปริมาณที่เกินความจำเป็น</p>
			<ul style="list-style-type: none"> ▪ ราคานี้การค้า <ul style="list-style-type: none"> - ยอดต้นปี - ยอดสิ้นปี <p>การให้เช่าอสังหาริมทรัพย์ ระยะสั้น</p> <ul style="list-style-type: none"> ▪ ค่าเช่ารับ ▪ ค่าบริการรับ 	<ul style="list-style-type: none"> 0.068 0.004 	<ul style="list-style-type: none"> 0.178 0.068 	<ul style="list-style-type: none"> ▪ ความเห็นกรรมการตรวจสอบ: เป็นรายการค้าปกติ
			<ul style="list-style-type: none"> ▪ บริษัททำสัญญาให้เช่าพื้นที่อาคารโรงงานและคลังสินค้าเพื่อเป็นโรงงานผลิตและคลังสินค้าเก็บสีฟันทลาดติก บนพื้นที่ใช้สัญญาวันที่ 31 ธันวาคม 2557 	<ul style="list-style-type: none"> 6.84 2.14 	<ul style="list-style-type: none"> 6.68 1.57 	<p>บริษัทให้เช่าพื้นที่อาคารโรงงานและคลังสินค้าเพื่อเป็นโรงงานผลิตและคลังสินค้าเก็บสีฟันทลาดติก บนพื้นที่ใช้สอย 2,704 ตรม และ</p>

บริษัท/ บริษัทย่อยกับบุคคลที่อาจมีความขัดแย้ง	ลักษณะความสัมพันธ์	ประเภทรายการ	ลักษณะและเงื่อนไขของรายการ	มูลค่ารายการ (ล้านบาท)		ความจำเป็นผลและสมเหตุสมผลของรายการ
				ปี 2556	ปี 2555	
			สัญญาเช่าอายุ 3 ปี อัตราค่าเช่าเดือนละ 432,640 บาทและค่าบริการเดือนละ 97,344 บาท <ul style="list-style-type: none"> ตั้งแต่วันที่ 1 มีนาคม 2554 บริษัทได้ให้เช่าสำนักงานที่สำนักงาน ก.น.ต.ว.ท. กรุงเทพมหานคร เพื่อใช้เป็นอาคารสำนักงานและห้องวิจัยและพัฒนาระดับจังหวัด 			<ul style="list-style-type: none"> บริษัทได้ให้เช่าสำนักงานที่สำนักงาน ก.น.ต.ว.ท. กรุงเทพมหานคร เพื่อใช้เป็นอาคารสำนักงานและห้องวิจัยและพัฒนา บนพื้นที่ 939 ตร.ม. ความเห็นกรรมการตรวจสอบ: โดยสัญญาที่ 1 มีระยะเวลาเช่า 3 ปี บริษัทได้ดำเนินการให้ผู้ประเมินอิสระคือ บริษัท จี.พี.วี. โกลบอล พร็อพเพอร์ตี้ แอดวอซัน จำกัด ประเมินค่าเช่า เมื่อวันที่ 26 สิงหาคม 2553 บริษัทได้ทำสัญญาเช่าในอัตรา 160 บาทและค่าบริการ 36 บาทต่อตรม. โดยสัญญาที่ 2 มีระยะเวลาเช่า 3 ปี บริษัทได้ดำเนินการให้ผู้ประเมินอิสระคือ บริษัท จี.พี.วี. โกลบอล พร็อพเพอร์ตี้ แอดวอซัน จำกัด ประเมินค่าเช่า เมื่อวันที่ 22 มีนาคม 2553 บริษัทได้ทำสัญญาเช่าในอัตรา 170 บาทและค่าบริการ 46 บาทต่อตรม. และบริษัทได้ทำแบบทำสัญญาปรับราคาค่าบริการจาก 46 บาทเป็น 100 บาท ซึ่งค่าเช่าเป็นอัตราใกล้เคียงกับอัตราตลาดที่ประเมินโดยผู้ประเมินอิสระซึ่งเป็นไปตามรายการค่าปกติทั่วไป

บริษัท/ บริษัทย่อยกับบุคคลที่อาจมีความขัดแย้ง	ลักษณะความสัมพันธ์	ประเภทรายการ	ลักษณะและเงื่อนไขของรายการ	มูลค่ารายการ (ล้านบาท)		ความจำเป็นผลและสมเหตุสมผลของรายการ
				ปี 2556	ปี 2555	
			และค่าบริการเดือนละ 93,900 บาทเนื่องจากเช่าพื้นที่เพิ่มขึ้นอีก 172 ตารางวา			
		<ul style="list-style-type: none"> ค่าบริการอื่น 	<ul style="list-style-type: none"> บริษัทให้บริการอื่นได้แก่ ค่าภาษีโรงเรือน ค่าบริการไฟฟ้า ค่าเช่าเดินที่ และค่าบริการระบบสารสนเทศ เป็นต้น ในราคาต้นทุนบวกกำไรส่วนเพิ่ม เพื่อเป็นการบริหารทรัพยากรให้เกิดประโยชน์สูงสุดต่อบริษัท 	2.87	2.50	<ul style="list-style-type: none"> ความเห็นกรรมการตรวจสอบ: เป็นรายการค้าปกติ
บริษัท มิถิ (ประเทศไทย) จำกัด	<ul style="list-style-type: none"> เป็นผู้ถือหุ้นในบริษัทร่วมคือ บริษัท ออริจิน อีซีเนชั่น จำกัด ร้อยละ 15 เป็นบริษัทที่เกี่ยวข้องกัน 	<ul style="list-style-type: none"> การให้เช่าอสังหาริมทรัพย์ระยะสั้น ค่าเช่ารับ ค่าบริการรับ 	<ul style="list-style-type: none"> บริษัทได้ทำสัญญาให้เช่าช่วงพื้นที่อาคารสำนักงาน สัญญาเช่าอายุ 1 ปี เริ่มสัญญาวันที่ 1 มีนาคม 2554 สิ้นสุดสัญญาวันที่ 28 กุมภาพันธ์ 2555 อัตราค่าเช่าเดือนละ 11,520 บาทและค่าบริการเดือนละ 2,880 บาท และบริษัทได้ต่อสัญญาเช่าอายุ 1 ปี เริ่มสัญญาวันที่ 1 มีนาคม 2555 สิ้นสุดสัญญาวันที่ 28 กุมภาพันธ์ 2556 อัตราค่าเช่าเดือนละ 12,240 บาทและค่าบริการเดือนละ 3,312 บาท 	0.22	0.14	<ul style="list-style-type: none"> เป็นการเช่าพื้นที่อาคาร เพื่อใช้เป็นสำนักงาน ความเห็นกรรมการตรวจสอบ: เมื่อวันที่ 22 มีนาคม 2553 และวันที่ 11 พฤศจิกายน 2556 บริษัทได้ดำเนินการให้ผู้ประเมินอิสระประเมินค่าเช่าสำนักงาน โดยบริษัท จี.พี.วี. โกลบอล พร็อพเพอร์ตี้แควจู เอชเอ็น จำกัด โดยบริษัทได้ทำสัญญา ค่าเช่าในอัตรา 170 บาทและค่าบริการ 46 บาทต่อตรม. ซึ่งค่าเช่าเป็นอัตราใกล้เคียงกับอัตราตลาดที่ประเมินโดยผู้ประเมินอิสระ ซึ่งเป็นไปตามรายการค้าปกติทั่วไป

บริษัท/ บริษัทย่อยกับ บุคคลที่อาจมีความ ขัดแย้ง	ลักษณะความสัมพันธ์	ประเภทรายการ	ลักษณะและ เงื่อนไขของรายการ	มูลค่ารายการ (ล้านบาท)		ความจำเป็นผลและ สมเหตุสมผลของรายการ
				ปี 2556	ปี 2555	
			และบริษัทได้ทำสัญญาเช่าแบบ ทำเริ่มสัญญาตั้งแต่ 16 กรกฎาคม 2556 เป็นต้นไป ปรับ อัตราค่าเช่าเป็นเดือนละ 24,990 บาทและค่าบริการเป็นเดือนละ 6,762 บาทเนื่องจากเช่าพื้นที่ เพิ่มขึ้นอีก 75 ตารางวา			
		<ul style="list-style-type: none"> ค่าบริการอื่น 	<ul style="list-style-type: none"> บริษัทให้บริการอื่นได้แก่ ค่า ภาษีโรงเรือน ค่าบริการไฟฟ้า และ ค่าอบรมสัมมนา ในราคา ต้นทุนบวกกำไรส่วนเพิ่ม 	0.08	0.09	<ul style="list-style-type: none"> ความเห็นกรรมการตรวจสอบ: เป็นรายการ ค้าปกติ

นโยบายหรือแนวนโยบายการทำรายการระหว่างกันในอนาคต

นโยบายการทำรายการระหว่างกันในอนาคตทั้งในส่วนที่เกิดขึ้นต่อเนื่อง ประกอบด้วย รายการธุรกิจปกติของบริษัท ได้แก่ การขายวัตถุดิบและสินค้า การซื้อวัตถุดิบและสินค้า การให้บริการ และรายการเช่าและให้เช่าอสังหาริมทรัพย์ระยะสั้น เป็นต้น คณะกรรมการตรวจสอบ และ/หรือ คณะกรรมการบริษัทจะเป็นผู้พิจารณาความสมเหตุสมผลของการเข้าทำรายการ และพิจารณาว่าเงื่อนไขการกำหนดราคาและเงื่อนไขการทำรายการว่าเป็นไปตามลักษณะธุรกิจปกติ ทั้งนี้ ผู้ที่มีส่วนได้เสียจะไม่มีส่วนร่วมในการพิจารณาอนุมัติการทำรายการ คณะกรรมการบริษัทจะปฏิบัติให้เป็นไปตามกฎหมายว่าด้วยหลักทรัพย์ และตลาดหลักทรัพย์ ข้อบังคับ ประกาศ หรือข้อกำหนดของตลาดหลักทรัพย์แห่งประเทศไทย รวมถึงการปฏิบัติตามข้อกำหนดในการเปิดเผยข้อมูลเกี่ยวกับรายการที่เกี่ยวข้องกัน และการได้มาหรือจำหน่ายไปซึ่งสินทรัพย์ที่สำคัญของบริษัท หรือบริษัทย่อย และตามมาตรฐานการบัญชีที่กำหนดโดยสมาคมนักบัญชีและผู้สอบบัญชีรับอนุญาตแห่งประเทศไทย

หากมีรายการระหว่างกันของบริษัทที่เกิดขึ้นกับบุคคลที่อาจมีความขัดแย้งทางผลประโยชน์ มีส่วนได้เสีย หรืออาจมีความขัดแย้งทางผลประโยชน์ในอนาคตบริษัทจะให้คณะกรรมการตรวจสอบเป็นผู้ให้ความเห็นเกี่ยวกับความจำเป็นและความเหมาะสมของรายการนั้นว่า เป็นไปตามลักษณะธุรกิจปกติ และพิจารณาเปรียบเทียบการกำหนดราคากับบุคคลภายนอก ในกรณีที่คณะกรรมการตรวจสอบไม่มีความชำนาญในการพิจารณารายการระหว่างกันที่อาจเกิดขึ้น บริษัทจะจัดให้มีผู้เชี่ยวชาญอิสระหรือผู้สอบบัญชีของบริษัท เป็นผู้ให้ความเห็นเกี่ยวกับรายการระหว่างกันดังกล่าว เพื่อนำไปใช้ประกอบการตัดสินใจของคณะกรรมการตรวจสอบ คณะกรรมการบริษัท หรือผู้ถือหุ้นตามแต่กรณี ทั้งนี้ บริษัทจะเปิดเผยรายการระหว่างกันไว้ในแบบแสดงรายการข้อมูลประจำปี (แบบ 56-1) รายงานประจำปี (แบบ 56-2) และหมายเหตุประกอบงบการเงินที่ได้รับตรวจสอบจากผู้สอบบัญชีของบริษัท

คำอธิบายและวิเคราะห์ฐานะการเงิน

ภาพรวมของผลการดำเนินงาน

บริษัท อีซีเอ็น เฟ้นท์ จำกัด (มหาชน) และบริษัทย่อย (“บริษัท”) ดำเนินกิจการใน 3 ส่วนงานหลัก คือ 1) ส่วนงานกลุ่มสี่ยานยนต์ 2) ส่วนงานกลุ่มสี่อุตสาหกรรมอื่น และ 3) ส่วนงานอื่น ได้แก่ ธุรกิจจำหน่ายและให้บริการเครื่องกรองน้ำ เครื่องกรองอากาศ ค่าบริการอื่นๆ เป็นต้น

รายได้

ในปี 2556 และปี 2555 รายได้รวมของบริษัทเท่ากับ 554.76 ล้านบาท และ 663.94 ล้านบาท ตามลำดับ รายได้หลักมาจากรายได้จากการขายกลุ่มสี่ยานยนต์ และกลุ่มสี่อุตสาหกรรมอื่น จากทั้งบริษัทแม่และบริษัทย่อย บริษัทมีสัดส่วนรายได้จากการขายสี่กลุ่มยานยนต์ ต่อรายได้รวม เท่ากับ ร้อยละ 41.51 และร้อยละ 55.50 ตามลำดับ รองลงมาคือ รายได้สี่กลุ่มอุตสาหกรรมอื่น ซึ่งมีสัดส่วนต่อรายได้รวม เท่ากับ ร้อยละ 48.41 และร้อยละ 36.53 ตามลำดับ

หน่วย : ล้านบาท และ ร้อยละ (%)

จำแนกรายได้	ปี 2556	ปี 2555	%ปี 2556	%ปี 2555
รายได้จากการขาย และ รับจ้าง	528.83	639.43	95.33%	96.31%
กลุ่มยานยนต์	230.29	368.50	41.51%	55.50%
กลุ่มสี่อุตสาหกรรมอื่น	268.50	242.51	48.41%	36.53%
ส่วนงานอื่น	30.04	28.42	5.41%	4.28%
รายได้อื่น	25.93	24.51	4.67%	3.69%
รวมรายได้	554.76	663.94	100.00%	100.00%

รายได้รวมของบริษัทประกอบด้วย

- รายได้จากการขายและรับจ้าง จำแนกได้เป็น 3 ส่วนงานหลัก ตามรายละเอียดดังนี้
 - กลุ่มยานยนต์ เช่น สีที่ใช้พ่นสีตัวถัง ชิ้นส่วนรถจักรยานยนต์ ซึ่งรายได้จะผันแปรตามยอดผลิตรถจักรยานยนต์
 - กลุ่มสี่อุตสาหกรรมอื่น เป็นสีที่ใช้กับกลุ่มอุตสาหกรรมสิ่งพิมพ์ และอุตสาหกรรมเคลือบบรรจุภัณฑ์ การรับจ้างผลิตภาชนะอุตสาหกรรม ซึ่งรายได้จะผันแปรตามภาวะอุตสาหกรรมอาหารและบรรจุภัณฑ์
 - ส่วนงานอื่น ได้แก่ รายได้จำหน่ายและให้เช่าเครื่องกรองน้ำ ค่าเช่าและค่าบริการส่วนกลาง
- รายได้อื่น ได้แก่ กำไรจากการขายเงินลงทุนในหลักทรัพย์เพื่อขาย กำไรจากอัตราแลกเปลี่ยน ค่าบริการอื่น ๆ การขายทรัพย์สิน ดอกเบี้ยรับ และเงินปันผลรับ

สำหรับรายได้จากการขายและรับจ้างกลุ่มยานยนต์มูลค่า 230.29 ล้านบาท ลดลงจากปีก่อนหน้าเป็นผลจากการชะลอของอุตสาหกรรมยานยนต์ในประเทศ ส่งผลต่อคำสั่งผลิตจำนวนต้นในประเทศลดลง (อย่างไรก็ตามคำสั่งผลิตจำนวนต้นของบริษัทย่อยในต่างประเทศเพิ่มขึ้น) และผลจากสัญญาจ้างผลิตโดยคู่ค้าเป็นผู้ซื้อวัตถุดิบในการผลิตเอง ซึ่งในปีก่อนหน้า

บริษัทยังเป็นผู้ซื้อวัตถุดิบ ดังนั้นรายได้จากการขายและรับจ้างในปีก่อนหน้า จึงรวมมูลค่าวัตถุดิบด้วยบางส่วน แต่ในปี 2556 คู่ค้าเป็นผู้ซื้อวัตถุดิบเองส่วนใหญ่ ทำให้รายได้ในปี 2556 มูลค่าลดลง รายได้กลุ่มสี่อุตสาหกรรมอื่น และส่วนงานอื่นเพิ่มขึ้น ตามคำสั่งซื้อจากลูกค้าทั้งในและต่างประเทศ (จำนวนตันเพิ่มขึ้น)

รายได้อื่นในปี 2556 มูลค่า 25.93 ล้านบาท เนื่องจากกำไรจากการขายเงินลงทุนในหลักทรัพย์เพื่อขาย และกำไรจากอัตราแลกเปลี่ยนเพิ่มขึ้นจากปีก่อนหน้า

ค่าใช้จ่าย

ต้นทุนขายและบริการเมื่อเทียบกับรายได้จากการขาย รับจ้าง ในปี 2556 และปี 2555 มีอัตราส่วนคิดเป็นร้อยละ 58.75 และร้อยละ 63.00 ตามลำดับ อัตราต้นทุนขายและบริการในปี 2556 ลดลงเนื่องจากคู่ค้า เป็นผู้ซื้อวัตถุดิบเคมีภัณฑ์หลัก สำหรับสี่อุตสาหกรรมกลุ่มยานยนต์เองเป็นส่วนใหญ่

อย่างไรก็ตาม ราคาวัตถุดิบเคมีภัณฑ์ส่วนหนึ่งผันผวนตามราคาน้ำมัน แม้ว่าโดยปกติบริษัทจะเก็บสำรองวัตถุดิบประมาณ 1 - 5 เดือน เพื่อรักษาความต่อเนื่องของกระบวนการผลิตแล้วก็ตาม โดยบริษัทยังมีการติดตามความเคลื่อนไหวของราคา อุปสงค์และอุปทานของเคมีภัณฑ์ในตลาดโลกอย่างใกล้ชิด เพื่อเป็นข้อมูลในการบริหารต้นทุนการผลิต และเพื่อลดความเสี่ยงจากผลกระทบจากความผันผวนของราคาวัตถุดิบ ทำให้บริษัทสามารถควบคุมต้นทุนการผลิตได้

ค่าใช้จ่ายในการขายและบริหารในงบการเงินรวม ในปี 2556 และปี 2555 มีจำนวนเท่ากับ 162.52 ล้านบาท และ 154.54 ล้านบาท ตามลำดับ คิดเป็นอัตราส่วนค่าใช้จ่ายในการขาย บริหาร ต่อรายได้รวมในปี 2556 และปี 2555 เท่ากับร้อยละ 29.29 และร้อยละ 23.29 ตามลำดับ ในปี 2556 บริษัทมีค่าใช้จ่ายหลักเพิ่มขึ้นจากด้านบุคลากร โดยบริษัทมีนโยบายพัฒนาบุคลากรให้มีความรู้ ความสามารถมากขึ้นซึ่งถือเป็นปัจจัยสำคัญในการดำเนินธุรกิจอย่างยั่งยืน ค่าใช้จ่ายปรับปรุงอาคารโรงงาน และค่าใช้จ่ายเดินทางต่างประเทศ เพื่อสนับสนุนการส่งออกและโครงการขยายการลงทุนในต่างประเทศ

ต้นทุนทางการเงินและภาษี

ในปี 2556 และปี 2555 บริษัทมีต้นทุนทางการเงินเท่ากับ 3.56 ล้านบาท และ 0.72 ล้านบาท ตามลำดับ คิดเป็นอัตราส่วนค่าใช้จ่ายทางการเงินต่อรายได้รวม เท่ากับ ร้อยละ 0.64 และ ร้อยละ 0.11 ตามลำดับ เป็นดอกเบี้ยจ่ายเงินกู้จากสถาบันการเงินและสัญญาเช่าซื้อ

ณ สิ้นปี 2556 บริษัทมีภาระหนี้สินเงินกู้จากสถาบันการเงิน 69.84 ล้านบาท เพื่อเงินลงทุนสำหรับโครงการขยายการลงทุนในอินโดนีเซีย สำหรับภาษีเงินได้นิติบุคคล ในปี 2556 และปี 2555 มีมูลค่าเท่ากับ 14.96 ล้านบาท และ 25.32 ล้านบาท ตามลำดับ ลดลงเนื่องจากบริษัทคำนวณภาษีเงินได้ในอัตราร้อยละ 20 สำหรับปี 2556 และในอัตราร้อยละ 23 สำหรับปี 2555

กำไร

ในปี 2556 และปี 2555 บริษัทมีอัตรากำไรขั้นต้น คิดเป็นร้อยละ 41.24 และร้อยละ 37.00 ของรายได้รวม บริษัทมีอัตรากำไรจากการดำเนินงาน คิดเป็นร้อยละ 21.67 และร้อยละ 21.09 ของรายได้รวม ตามลำดับ และบริษัทมีอัตรากำไรสุทธิคิดเป็นร้อยละ 16.42 และร้อยละ 16.05 ของรายได้รวม อัตรากำไรเพิ่มขึ้นเนื่องจากสัดส่วนการขายสินค้าที่มีอัตรากำไรสูงยังเพิ่มขึ้น และบริษัทมีส่วนแบ่งกำไรจากเงินลงทุนในบริษัทร่วมเพิ่มขึ้น จากผลประกอบการที่เพิ่มขึ้นของบริษัทร่วม อย่างไรก็ตาม กำไรสุทธิส่วนที่เป็นของผู้ถือหุ้นใหญ่ในปี 2556 และ ปี 2555 เท่ากับ 96.09 ล้านบาท และ 108.89 ล้านบาท ตามลำดับ กำไรสุทธิลดลงเนื่องจากรายได้จากการขายและรับจ้างกลุ่มยานยนต์ลดลง ตามการชะลอตัวของอุตสาหกรรมยานยนต์ และค่าใช้จ่ายเพิ่มขึ้น เพื่อเตรียมการสำหรับโครงการขยายการลงทุนในต่างประเทศ ได้แก่ ค่าใช้จ่ายด้านบุคลากร และค่าใช้จ่ายเดินทาง นอกจากนี้ บริษัทมีดอกเบี้ยจ่ายเพิ่มขึ้น จึงทำให้กำไรสุทธิลดลงจากปีก่อนหน้า และส่งผลให้อัตราผลตอบแทนผู้ถือหุ้นลดลงเช่นกัน

สินทรัพย์รวม

ณ 31 ธันวาคม 2556 บริษัทมีสินทรัพย์รวม จำนวน 805.93 ล้านบาท เพิ่มขึ้นจากปี 2555 จำนวน 46.21 ล้านบาท แบ่งเป็นสินทรัพย์หมุนเวียน จำนวน 338.11 ล้านบาท สินทรัพย์หมุนเวียนหลัก คือ ลูกหนี้การค้า เงินสดและเงินฝาก สถาบันการเงิน สินค้าคงคลัง และแบ่งเป็นสินทรัพย์ถาวร จำนวน 467.82 ล้านบาท สินทรัพย์ถาวรหลัก ได้แก่ อาคาร เครื่องจักรระหว่างติดตั้งของโครงการขยายการลงทุนในอินโดนีเซีย เป็นต้น

ลูกหนี้การค้า

ในปี 2556 บริษัทมีลูกหนี้การค้าและตัวเงินรับสุทธิจากค่าเผื่อหนี้สูญจำนวน 135.05 ล้านบาท คิดเป็นร้อยละ 16.75 ของสินทรัพย์รวม ลดลงจากสิ้นปี 2555 จำนวน 1.70 ล้านบาท เมื่อแยกตามอายุของลูกหนี้โดยส่วนใหญ่จะเป็นลูกหนี้ยังไม่ถึงกำหนดชำระ รายละเอียดอายุของลูกหนี้จะสามารถแยกได้ดังนี้

ลูกหนี้การค้า (หน่วย: ล้านบาท, %)	ปี 2556	ปี 2555	%2556	%2555
ยังไม่ถึงกำหนดชำระ	76.88	94.44	56.92%	69.08%
เกินกำหนดชำระ 0 - 90 วัน	40.20	26.23	29.76%	19.19%
เกินกำหนดชำระตั้งแต่ 91 วัน ขึ้นไป	2.28	1.65	1.69%	1.21%
รวม	119.36	122.32	88.38%	89.47%
หัก ค่าเผื่อหนี้สงสัยจะสูญ	(0.30)	(0.40)	-0.22%	-0.29%
ลูกหนี้อื่น	16.00	14.80	11.85%	10.83%
รวม	135.06	136.72	100.00%	100.00%

บริษัทมีนโยบายการตั้งค่าเผื่อหนี้สูญจากลูกหนี้ที่คาดว่าจะไม่สามารถเรียกเก็บได้ ซึ่งตั้งค่าในปี 2556 เท่ากับ 0.30 ล้านบาท

สินค้าคงเหลือ

บริษัทประกอบธุรกิจผลิตสีอุตสาหกรรมตามคำสั่งซื้อของลูกค้า ซึ่งจะมีความแตกต่างกันในแต่ละราย อีกทั้งลักษณะของสินค้าจะแตกต่างกันตามสิทธิที่บริษัทได้รับอนุญาตใช้ในการผลิตสี ดังนั้น ก่อนการผลิตสินค้าบริษัทจะมีการวางแผนโดยให้สอดคล้องกับแผนการผลิตสินค้าประจำปีของลูกค้า บริษัทจึงผลิตสีในปริมาณที่เท่ากับความต้องการของลูกค้าในการสั่งซื้อแต่ละคราวและอาจมีการผลิตสีสำรองเพียงบางส่วนเท่านั้น ทั้งนี้ หากบริษัทมีสินค้าคงค้าง บริษัทมีนโยบายในการจัดการสินค้าคงค้าง โดยปี 2556 บริษัทไม่มีการตั้งค่าเผื่อการลดมูลค่าสินค้า และปี 2555 มีการตั้งค่าเผื่อการลดมูลค่าสินค้า เท่ากับ 0.07 ล้านบาท

สภาพคล่อง

ณ 31 ธันวาคม 2556 บริษัทมีกระแสเงินสดเพิ่มขึ้นสุทธิ 5.49 ล้านบาท และเมื่อรวมเงินสดต้นงวดแล้ว บริษัทมีเงินสด ณ สิ้นปี 2556 เท่ากับ 104.19 ล้านบาท บริษัทมีกระแสเงินสดการดำเนินงานลดลงจากปีก่อนหน้าเนื่องจากการใช้เงินในสินค้าคงเหลือสำหรับสีอุตสาหกรรมอื่น ได้แก่ หมึกพิมพ์ และสีเคลือบบรรจุภัณฑ์เพิ่มขึ้น

กระแสเงินสดในกิจกรรมลงทุนใช้ไปลดลงจากปีก่อนหน้า เนื่องจากบริษัทลงทุนในทรัพย์สินถาวรเพิ่มขึ้นจากโครงการขยายการลงทุนในอินโดนีเซีย โดยใช้เงินปันผลรับ เงินลงทุนชั่วคราว

สำหรับกระแสเงินสดในกิจกรรมจัดหาเงินได้มาเพิ่มขึ้นจากเงินกู้ยืมระยะยาวจากสถาบันการเงิน เพื่อใช้ในโครงการขยายการลงทุนในอินโดนีเซีย

แหล่งที่มาของเงินทุน

ความเหมาะสมของโครงสร้างเงินทุน ในช่วงปี 2556 และปี 2554 บริษัทมีอัตราส่วนหนี้สินรวมต่อส่วนของผู้ถือหุ้นเท่ากับ 0.26 เท่า และ 0.21 เท่า ตามลำดับ จะเห็นว่า บริษัทมีอัตราส่วนหนี้สินต่อส่วนของผู้ถือหุ้นเพิ่มขึ้นจากปีก่อนหน้า เนื่องจากบริษัทใช้เงินกู้ยืมระยะยาวจากสถาบันการเงิน เพื่อโครงการขยายการลงทุนในอินโดนีเซีย ทั้งนี้บริษัทมีวงเงินกู้ยืมระยะสั้นจากสถาบันการเงินซึ่งยังไม่มีเบิกใช้ ซึ่งเป็นวงเงินที่เพียงพอต่อการดำเนินธุรกิจปกติ ได้แก่ วงเงินเบิกเกินบัญชี วงเงินตัวสัญญาใช้เงิน วงเงินค้ำประกันสัญญา วงเงิน L/C, T/R และวงเงิน Forward contract

หนี้สิน

ณ วันที่ 31 ธันวาคม 2556 และ 2555 บริษัทมีหนี้สินรวมทั้งสิ้น 159.35 ล้านบาท และ 125.98 ล้านบาทตามลำดับ โดยแบ่งเป็นหนี้สินระยะสั้น 81.93 ล้านบาทและ 108.41 ล้านบาทตามลำดับ ส่วนใหญ่เป็นเจ้าหนี้การค้า รองลงมาคือเงินกู้ยืมระยะยาวที่ครบกำหนดใน 1 ปี เจ้าหนี้การค้าลดลงเป็นผลมาจาก การที่คู่ค้า เป็นผู้ซื้อวัตถุดิบการผลิตเอง ทำให้ยอดเจ้าหนี้การค้าลดลงตามด้วย

สำหรับหนี้สินระยะยาวจำนวนทั้งสิ้น 77.42 ล้านบาท และ 17.56 ล้านบาท ตามลำดับ ในจำนวนนี้ส่วนใหญ่เป็นเงินกู้ยืมระยะยาวจากสถาบันการเงิน เพื่อโครงการขยายการลงทุนในอินโดนีเซีย รองลงมาคือภาระผูกพันตามโครงการผลประโยชน์พนักงาน

ค่าตอบแทนของผู้สอบบัญชี

บริษัทและบริษัทย่อยจ่ายค่าตอบแทนการสอบบัญชีในรอบปีบัญชี 2556 และรอบปีบัญชี 2555 จำนวน 1.14 ล้านบาท และ 0.93 ล้านบาท ตามลำดับ ทั้งนี้ ในปี 2556 และ 2555 บริษัทและบริษัทย่อยไม่มีค่าบริการอื่น (Non audit services) ที่ต้องชำระให้แก่ผู้สอบบัญชี สำนักงานสอบบัญชีที่ผู้สอบบัญชีสังกัดแต่อย่างใด

ปัจจัยที่อาจมีผลกระทบต่อฐานะการเงินหรือผลการดำเนินงานในอนาคต

1. บริษัทได้จัดตั้งบริษัท อีซีเอ็น อินโดนีเซีย จำกัด เพื่อดำเนินธุรกิจผลิตและจำหน่ายสีอุตสาหกรรมในประเทศอินโดนีเซีย (บริษัทมีสัดส่วนการถือหุ้นร้อยละ 99.97 ของทุนจดทะเบียน 3.0 ล้านดอลลาร์สหรัฐ) โครงการดังกล่าวจะใช้เงินลงทุนในการสร้างโรงงาน อาคารสำนักงาน-คลังสินค้า ซ้อมเครื่องจักร เครื่องมือ อุปกรณ์ และสินค้าคงคลัง เป็นต้น ทำให้สินทรัพย์ของบริษัทในภาพรวมเพิ่มขึ้น และส่งผลให้มีค่าเสื่อมราคาสินทรัพย์จากสิ่งปลูกสร้างและอุปกรณ์ที่เพิ่มขึ้น จึงอาจส่งผลกระทบต่อกำไรสุทธิของบริษัทได้
2. ที่ประชุมผู้ถือหุ้น บริษัท ไบรท์ บลู วอเตอร์ คอร์ปอเรชั่น จำกัด (“BBW”) ซึ่งดำเนินธุรกิจจำหน่ายและให้บริการเครื่องกรองน้ำและเครื่องกรองอากาศ (บริษัทมีสัดส่วนการถือหุ้นร้อยละ 60 ของทุนจดทะเบียน 35 ล้านบาท) มีมติลดทุนจดทะเบียนเพื่อลดการขาดทุนสะสม โดยลดมูลค่าหุ้นที่ตราไว้จากเดิมหุ้นละ 1,000 บาท คงเหลือหุ้นละ 5 บาท ภายหลังจากการลดทุนจดทะเบียนคงเหลือ 175,000 บาท จากนั้นจะเพิ่มทุนจดทะเบียนจำนวน 16 ล้านบาท โดยบริษัททั้งจำนวน ทำให้ BBW มีทุนจดทะเบียนรวม 16,175,000 บาท คาดว่าจะแล้วเสร็จภายในปี 2557 ซึ่งจะมีผลทำให้สัดส่วนการถือหุ้นของบริษัทใน BBW เพิ่มขึ้นจากร้อยละ 60 เป็นร้อยละ 99.57

โครงการขยายธุรกิจ

บริษัทมีโครงการขยายธุรกิจจำหน่ายสีอุตสาหกรรมโดยจัดตั้งบริษัทย่อยในประเทศมาเลเซีย ซึ่งคาดว่าจะมีเงินทุนจัดตั้งบริษัทเริ่มแรกไม่เกิน 1 ล้านดอลลาร์มาเลเซีย ขณะนี้คงอยู่ระหว่างการจดทะเบียนจัดตั้งบริษัท ภายใต้อชื่อบริษัท อีซีเอ็น ฟาร์อีส จำกัด คาดว่าจะแล้วเสร็จภายในไตรมาสที่ 2 ปี 2557

สรุปงบแสดงฐานะการเงินรวม ณ วันที่ 31 ธันวาคม 2554 – 2556

งบแสดงฐานะการเงิน (หน่วย: ล้านบาท)	2556	2555	2554	2556%	2555%	2554%
สินทรัพย์หมุนเวียน						
เงินสดและรายการเทียบเท่าเงินสด	104.19	98.70	161.70	12.93%	12.99%	22.68%
เงินลงทุนชั่วคราว	15.74	53.86	0.25	1.95%	7.09%	0.04%
ลูกหนี้และตัวเงินรับการค้า - สุทธิ	135.06	136.76	117.39	16.76%	18.00%	15.50%
สินค้าคงเหลือ - สุทธิ	75.06	57.42	65.84	9.31%	7.55%	9.24%
เงินทดรองจ่าย - ค่าซื้ออาคารโรงงาน	-	12.84	-	0.00%	1.69%	0.00%
สินทรัพย์หมุนเวียนอื่น	8.05	0.62	0.60	1.00%	0.08%	1.05%
รวมสินทรัพย์หมุนเวียน	338.11	360.15	345.79	41.95%	47.41%	48.50%
สินทรัพย์ไม่หมุนเวียน						
เงินลงทุนในบริษัทร่วม	72.41	79.30	62.67	8.99%	10.44%	8.79%
เงินลงทุนระยะยาวอื่น	-	10.00	-	0.00%	1.32%	0.00%
ที่ดิน อาคารและอุปกรณ์ - สุทธิ	349.06	268.08	272.27	43.31%	35.29%	38.19%
สินทรัพย์ไม่มีตัวตน - สุทธิ	4.69	5.65	6.61	0.58%	0.74%	0.93%
สิทธิการเช่า-สุทธิ	17.81	17.27	18.14	2.21%	2.27%	2.54%
สินทรัพย์ภาษีเงินได้รอตัดบัญชี	12.78	8.96	-	1.59%	1.18%	0.00%
สินทรัพย์ไม่หมุนเวียนอื่น ๆ	11.06	10.30	7.43	1.37%	1.36%	1.04%
รวมสินทรัพย์ไม่หมุนเวียน	467.82	399.57	367.12	58.05%	52.59%	51.50%
รวมสินทรัพย์	805.94	759.72	712.91	100.00%	100.0%	100.0%
หนี้สินหมุนเวียน						
เจ้าหนี้การค้า และตัวเงินจ่าย	62.87	92.72	128.61	7.80%	12.20%	18.04%
เงินกู้ยืมระยะสั้นจากกรรมการ	0.70	-	-	0.09%	0.00%	0.00%
เงินกู้ยืมระยะยาวส่วนที่ถึงกำหนดชำระภายใน 1 ปี	7.95	-	-	0.99%	0.00%	0.00%
หนี้สินส่วนที่ถึงกำหนดชำระภายใน 1 ปี	2.40	0.34	9.02	0.30%	0.04%	1.27%
ภาษีเงินได้นิติบุคคลค้างจ่าย	4.23	10.01	4.28	0.53%	1.32%	0.60%
หนี้สินหมุนเวียนอื่น	3.79	5.35	3.77	0.47%	0.70%	0.53%
รวมหนี้สินหมุนเวียน	81.94	108.42	145.69	10.17%	14.27%	20.44%
หนี้สินไม่หมุนเวียน						
เงินกู้ยืมระยะยาวจากสถาบันการเงิน - สุทธิ	61.90	-	-	7.68%	0.00%	0.00%
หนี้สินตามสัญญาเช่าซื้อ - สุทธิ	0.30	0.24	0.58	0.04%	0.03%	0.08%
หนี้สินภาษีเงินได้รอการตัดบัญชี	1.04	2.24	-	0.13%	0.30%	0.00%
ภาระผูกพันผลประโยชน์พนักงาน	14.19	15.08	13.58	1.76%	1.99%	1.90%
รวมหนี้สินไม่หมุนเวียน	77.42	17.56	14.16	9.61%	2.31%	1.99%
รวมหนี้สิน	159.36	125.98	159.84	19.77%	16.58%	22.42%
ส่วนของผู้ถือหุ้น						
ทุนที่ออกและชำระแล้ว:หุ้นสามัญ	285.89	285.89	306.08	35.47%	37.63%	42.93%
ส่วนเกินมูลค่าหุ้น	92.02	92.02	111.42	11.42%	12.11%	15.63%
กำไรสะสมจัดสรรแล้วสำรองตามกฎหมาย	28.68	24.50	20.15	3.56%	3.22%	2.83%
สำรองหุ้นซื้อคืน	-	-	39.58	0.0%	0.00%	5.55%
กำไรสะสมยังไม่ได้จัดสรร	238.60	209.16	103.68	29.61%	27.53%	14.54%
องค์ประกอบอื่นของส่วนของผู้ถือหุ้น	(33.14)	(10.66)	(17.68)	-4.11%	-1.40%	-2.48%
หัก หุ้นซื้อคืน	-	-	(39.58)	0.0%	0.0%	-5.55%
รวมส่วนของผู้ถือหุ้นบริษัทใหญ่	612.05	600.91	523.64	75.94%	79.10%	73.45%
ส่วนได้เสียที่ไม่มีอำนาจควบคุม	34.52	32.83	29.42	4.28%	4.32%	4.13%
รวมส่วนของผู้ถือหุ้น	646.58	633.74	553.06	80.23%	83.42%	77.58%
รวมหนี้สินและส่วนของผู้ถือหุ้น	805.94	759.72	712.91	100.0%	100.0%	100.0%

สรุปงบกำไรขาดทุนรวม สำหรับปีสิ้นสุด วันที่ 31 ธันวาคม 2554 – 2556

งบกำไรขาดทุนรวม (หน่วย: ล้านบาท)	2556	2555	2554	2556%	2555%	2554%
รายได้						
รายได้จากการขาย และ บริการ	528.82	639.43	707.85	95.32%	96.31%	98.99%
เงินปันผลรับ	0.44	0.03	0.01	0.08%	0.00%	0.00%
รายได้อื่น	25.50	24.47	7.18	4.60%	3.69%	1.00%
รวมรายได้	554.76	663.94	715.04	100.00%	100.00%	100.00%
ค่าใช้จ่าย						
ต้นทุนขาย และ บริการ	310.73	402.87	516.15	56.01%	60.68%	72.18%
ค่าใช้จ่ายในการขาย และบริหาร	162.52	154.54	148.50	29.30%	23.28%	20.77%
<i>ค่าใช้จ่ายในการขาย</i>	9.42	7.75	7.74	1.70%	1.17%	1.08%
<i>ค่าใช้จ่ายในการบริหาร</i>	153.10	146.79	140.76	27.60%	22.11%	19.69%
ต้นทุนทางการเงิน	3.56	0.72	2.44	0.64%	0.11%	0.34%
รวมค่าใช้จ่าย	476.80	558.13	667.08	85.95%	84.06%	93.29%
ส่วนแบ่งกำไรจากเงินลงทุนในบริษัทร่วม	33.11	28.40	17.21	5.97%	4.28%	2.41%
กำไรก่อนค่าใช้จ่ายทางภาษีเงินได้	111.06	134.21	65.17	20.02%	20.21%	9.11%
ภาษีเงินได้	14.97	25.32	18.33	2.70%	3.81%	2.56%
กำไรสำหรับงวด	96.10	108.89	46.83	17.32%	16.40%	6.55%

การแบ่งปันกำไร (ขาดทุน)						
ส่วนที่เป็นของผู้ถือหุ้นบริษัทใหญ่	96.52	110.69	51.02	17.40%	16.67%	7.14%
ส่วนที่เป็นของส่วนได้เสียที่ไม่มีอำนาจควบคุม	(0.42)	(1.79)	(4.19)	-0.08%	-0.27%	-0.59%

สรุปงบกระแสเงินสดรวม สำหรับปีสิ้นสุด วันที่ 31 ธันวาคม 2554 – 2556

งบกระแสเงินสด (หน่วย: ล้านบาท)	2556	2555	2554
เงินสดสุทธิได้มาจากกิจกรรมดำเนินงาน	34.58	71.63	75.40
เงินสดสุทธิใช้ไปในกิจกรรมลงทุน	(20.05)	(85.39)	7.78
เงินสดสุทธิใช้ไปในกิจกรรมจัดหาเงิน	1.58	(49.14)	(28.89)
ผลต่างจากการแปลงค่างบการเงินในต่างประเทศเพิ่มขึ้น (ลดลง) สุทธิ	(10.61)	(0.10)	6.75
เงินสดและรายการเทียบเท่าเงินสดเพิ่มขึ้น (ลดลง) สุทธิ	5.50	(63.00)	61.04
เงินสดและรายการเทียบเท่าเงินสด ณ วันต้นปี	98.70	161.70	100.67
เงินสดและรายการเทียบเท่าเงินสด ณ วันสิ้นปี	104.19	98.70	161.70

สรุปอัตราส่วนทางการเงิน สำหรับปีสิ้นสุด วันที่ 31 ธันวาคม 2554 – 2556

อัตราส่วนทางการเงิน	หน่วย	2556	2555	2554
อัตราส่วนสภาพคล่อง				
อัตราส่วนสภาพคล่อง	(เท่า)	4.13	3.35	2.37
อัตราส่วนสภาพคล่องหมุนเร็ว	(เท่า)	3.11	2.81	1.92
ระยะเวลาเก็บหนี้เฉลี่ย	(วัน)	99.20	75.04	56.94
ระยะเวลาขายสินค้าเฉลี่ย	(วัน)	77.81	55.84	47.92
ระยะเวลาชำระหนี้	(วัน)	91.57	92.52	77.92
Cash Cycle	(วัน)	85.44	38.35	26.94
อัตราส่วนแสดงการทำกำไร				
อัตราส่วนกำไรขั้นต้น	(%)	41.24%	37.00%	27.08%
อัตรากำไรจากการดำเนินงาน	(%)	21.67%	21.09%	9.55%
อัตราส่วนเงินสดต่อการทำกำไรสุทธิ	เท่า	0.36	0.53	1.48
อัตรากำไรสุทธิ *	(%)	16.42%	16.05%	6.97%
อัตราผลตอบแทนผู้ถือหุ้น	(%)	15.98%	19.84%	10.55%
อัตราส่วนประสิทธิภาพดำเนินงาน				
สินทรัพย์หมุนเวียนต่อสินทรัพย์รวม	(เท่า)	42.63%	48.36%	48.50%
สินทรัพย์ไม่หมุนเวียนต่อสินทรัพย์รวม	(เท่า)	57.37%	51.64%	51.50%
อัตราผลตอบแทนจากสินทรัพย์รวม	(%)	14.73%	18.44%	9.54%
อัตราผลตอบแทนจากสินทรัพย์ถาวร	(%)	22.91%	29.45%	13.77%
อัตราส่วนวิเคราะห์นโยบายการเงิน				
อัตราส่วนหนี้สินต่อส่วนของผู้ถือหุ้น	(เท่า)	0.26	0.21	0.31

หมายเหตุ

อัตรากำไรสุทธิ = กำไรสุทธิ (ส่วนที่เป็นของผู้ถือหุ้นใหญ่) / รายได้รวมส่วนแบ่งกำไรจากเงินลงทุนในบริษัทร่วม

บริษัท อีซีเอ็น เพันธ์ จำกัด (มหาชน) และบริษัทย่อย

งบการเงินรวมและงบการเงินเฉพาะกิจการ
สำหรับปีสิ้นสุดวันที่ 31 ธันวาคม 2556

รายงานของผู้สอบบัญชี

เสนอ ผู้ถือหุ้นและคณะกรรมการ
บริษัท อีซีเอ็น เพันธ์ จำกัด (มหาชน)

ข้าพเจ้าได้ตรวจสอบงบการเงินรวมของบริษัท อีซีเอ็น เพันธ์ จำกัด (มหาชน) และบริษัทย่อย ซึ่งประกอบด้วยงบแสดงฐานะการเงินรวม ณ วันที่ 31 ธันวาคม 2556 งบกำไรขาดทุนรวม งบกำไรขาดทุนเบ็ดเสร็จรวม งบแสดงการเปลี่ยนแปลงส่วนของผู้ถือหุ้นรวมและงบกระแสเงินสดรวมสำหรับปีสิ้นสุดวันเดียวกัน และ งบการเงินเฉพาะกิจการของบริษัท อีซีเอ็น เพันธ์ จำกัด (มหาชน) ซึ่งประกอบด้วยงบแสดงฐานะการเงิน ณ วันที่ 31 ธันวาคม 2556 งบกำไรขาดทุน งบกำไรขาดทุนเบ็ดเสร็จ งบแสดงการเปลี่ยนแปลงส่วนของผู้ถือหุ้นและงบกระแสเงินสดสำหรับปีสิ้นสุดวันเดียวกัน รวมถึงหมายเหตุสรุปนโยบายการบัญชีที่สำคัญและหมายเหตุเรื่องอื่นๆ

ความรับผิดชอบของผู้บริหารต่องบการเงิน

ผู้บริหารเป็นผู้รับผิดชอบในการจัดทำและการนำเสนองบการเงินเหล่านี้โดยถูกต้องตามที่ควรตามมาตรฐานการรายงานทางการเงิน และรับผิดชอบเกี่ยวกับการควบคุมภายในที่ผู้บริหารพิจารณาว่าจำเป็นเพื่อให้สามารถจัดทำงบการเงินที่ปราศจากการแสดงข้อมูลที่ขัดต่อข้อเท็จจริงอันเป็นสาระสำคัญไม่ว่าจะเกิดจากการทุจริตหรือข้อผิดพลาด

ความรับผิดชอบของผู้สอบบัญชี

ข้าพเจ้าเป็นผู้รับผิดชอบในการแสดงความเห็นต่องบการเงินดังกล่าวจากผลการตรวจสอบของข้าพเจ้า ข้าพเจ้าได้ปฏิบัติตามตรวจสอบตามมาตรฐานการสอบบัญชี ซึ่งกำหนดให้ข้าพเจ้าปฏิบัติตามข้อกำหนดด้านจรรยาบรรณ รวมถึงวางแผนและปฏิบัติตามตรวจสอบเพื่อให้ได้ความเชื่อมั่นอย่างสมเหตุสมผลว่างบการเงินปราศจากการแสดงข้อมูลที่ขัดต่อข้อเท็จจริงอันเป็นสาระสำคัญหรือไม่

การตรวจสอบรวมถึงการใช้วิธีการตรวจสอบเพื่อให้ได้มาซึ่งหลักฐานการสอบบัญชีเกี่ยวกับจำนวนเงินและการเปิดเผยข้อมูลในงบการเงิน วิธีการตรวจสอบที่เลือกใช้ขึ้นอยู่กับดุลยพินิจของผู้สอบบัญชี ซึ่งรวมถึงการประเมินความเสี่ยงจากการแสดงข้อมูลที่ขัดต่อข้อเท็จจริงอันเป็นสาระสำคัญของงบการเงินไม่ว่าจะเกิดจากการทุจริตหรือข้อผิดพลาด ในการประเมินความเสี่ยงดังกล่าว ผู้สอบบัญชีพิจารณาการควบคุมภายในที่เกี่ยวข้องกับการจัดทำและการนำเสนองบการเงินโดยถูกต้องตามที่ควรของกิจการ เพื่อออกแบบวิธีการตรวจสอบที่เหมาะสมกับสถานการณ์ แต่ไม่ใช่เพื่อวัตถุประสงค์ในการแสดงความเห็นต่อประสิทธิภาพของการควบคุมภายในของกิจการ การตรวจสอบรวมถึงการประเมินความเหมาะสมของนโยบายการบัญชีที่ผู้บริหารใช้และความสมเหตุสมผลของประมาณการทางบัญชีที่จัดทำขึ้นโดยผู้บริหาร รวมทั้งการประเมินการนำเสนองบการเงินโดยรวม

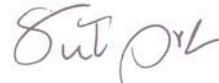
ข้าพเจ้าเชื่อว่าหลักฐานการสอบบัญชีที่ข้าพเจ้าได้รับเพียงพอและเหมาะสมเพื่อใช้เป็นเกณฑ์ในการแสดงความเห็นของข้าพเจ้า

ความเห็น

ข้าพเจ้าเห็นว่า งบการเงินข้างต้นนี้แสดงฐานะทางการเงินรวมของบริษัท อีซีเอ็น เพันธ์ จำกัด (มหาชน) และบริษัท ย่อย ณ วันที่ 31 ธันวาคม 2556 ผลการดำเนินงานรวม และกระแสเงินสดรวมสำหรับปีสิ้นสุดวันเดียวกัน และแสดงฐานะการเงินของบริษัท อีซีเอ็น เพันธ์ จำกัด (มหาชน) ณ วันที่ 31 ธันวาคม 2556 ผลการดำเนินงาน และกระแสเงินสดสำหรับปีสิ้นสุดวันเดียวกัน โดยถูกต้องตามที่ควรในสาระสำคัญตามมาตรฐานการรายงานทางการเงิน

ข้อมูลและเหตุการณ์ที่เน้น

ข้าพเจ้าขอให้สังเกตหมายเหตุประกอบงบการเงินข้อ 2.3 ในการเสนองบการเงินสำหรับปีสิ้นสุดวันที่ 31 ธันวาคม 2556 บริษัทและบริษัทย่อยได้ใช้มาตรฐานการบัญชีที่ประกาศโดยสภาวิชาชีพบัญชี ซึ่งกำหนดให้ถือปฏิบัติกับงบการเงินสำหรับรอบระยะเวลาบัญชีที่เริ่มในหรือหลังวันที่ 1 มกราคม 2556 เป็นต้นไป โดยมีผลกระทบจากการเปลี่ยนแปลงนโยบายการบัญชีตามที่กล่าวไว้ในหมายเหตุประกอบงบการเงินข้อ 2.4 ข้อมูลเปรียบเทียบที่นำเสนอเป็นข้อมูลที่ปรับปรุงใหม่แล้วในเรื่องดังกล่าว การแสดงความเห็นอย่างไม่มีเงื่อนไขของข้าพเจ้าต่องบการเงินมิได้เกี่ยวกับเรื่องที่ข้าพเจ้าขอให้สังเกตข้างต้นนี้



(นางสาวสุลลิต อาดสว่าง)

ผู้สอบบัญชีรับอนุญาตทะเบียนเลขที่ 7517

บริษัท สอบบัญชีธรรมนิติ จำกัด

กรุงเทพมหานคร

วันที่ 26 กุมภาพันธ์ 2557

2014/155/0113

บริษัท อีซีเอ็น เพันธ์ จำกัด (มหาชน) และบริษัทย่อย

งบแสดงฐานะการเงิน

ณ วันที่ 31 ธันวาคม 2556

สินทรัพย์

หมายเหตุ		บาท						
		งบการเงินรวม			งบการเงินเฉพาะกิจการ			
		ณ วันที่ 31	ณ วันที่ 31	ณ วันที่ 1	ณ วันที่ 31	ณ วันที่ 31	ณ วันที่ 1	
		ธันวาคม 2556	ธันวาคม 2555	มกราคม 2555	ธันวาคม 2556	ธันวาคม 2555	มกราคม 2555	
		(ปรับปรุงใหม่)			(ปรับปรุงใหม่)			
สินทรัพย์หมุนเวียน								
	เงินสดและรายการเทียบเท่าเงินสด	5	104,194,869.44	98,697,972.54	161,700,790.57	21,556,549.53	74,582,607.27	142,170,830.03
	เงินลงทุนชั่วคราว	6	15,742,266.99	53,864,896.58	252,500.00	13,955,671.05	53,360,949.01	252,500.00
	ลูกหนี้การค้าและลูกหนี้อื่น	4, 7	135,058,643.53	136,762,168.66	113,976,203.13	126,100,174.47	127,774,896.13	110,865,395.95
	สินค้าคงเหลือ	8	75,061,936.79	57,364,130.33	65,740,381.57	70,151,259.81	51,852,513.94	60,491,593.75
	เงินที่รอจ่าย - ค่าเช่าอาคารโรงงาน	10	-	12,842,856.11	-	58,008,493.64	12,842,856.11	-
	สินทรัพย์หมุนเวียนอื่น		8,052,980.50	617,585.50	1,295,388.87	203,065.74	197,262.76	163,407.25
	รวมสินทรัพย์หมุนเวียน		338,110,697.25	360,149,609.72	342,965,264.14	289,975,214.24	320,611,085.22	313,943,726.98
สินทรัพย์ไม่หมุนเวียน								
	เงินลงทุนในบริษัทร่วม	9	72,414,385.65	79,303,454.45	62,898,313.87	35,784,300.00	35,784,300.00	35,784,300.00
	เงินลงทุนในบริษัทย่อย	10	-	-	-	188,131,082.41	105,436,492.41	111,248,190.13
	เงินลงทุนระยะยาวอื่น	6	-	10,000,000.00	-	-	10,000,000.00	-
	เงินให้กู้ยืมระยะยาวแก่บริษัทย่อย	11	-	-	-	15,000,000.00	13,100,000.00	11,000,000.00
	ที่ดิน อาคารและอุปกรณ์	12	349,062,234.37	268,083,909.02	272,271,120.62	203,655,744.30	205,111,336.00	205,101,412.41
	สินทรัพย์ไม่มีตัวตน	13	4,694,503.88	5,654,627.34	6,613,231.86	4,537,243.60	5,427,367.05	6,315,971.59
	สิทธิการเช่า	14	17,809,855.93	17,265,946.97	18,137,500.89	-	-	-
	สินทรัพย์ภาษีเงินได้รอการตัดบัญชี	15	12,783,176.64	8,959,514.93	8,595,698.64	5,068,782.88	2,960,030.94	2,818,029.38
	สินทรัพย์ไม่หมุนเวียนอื่น		11,060,237.12	10,302,985.53	10,252,195.12	8,493,338.41	8,537,385.07	8,530,787.20
	รวมสินทรัพย์ไม่หมุนเวียน		467,824,393.59	399,570,438.24	378,768,061.00	460,670,491.60	386,356,911.47	380,798,690.71
	รวมสินทรัพย์		805,935,090.84	759,720,047.96	721,733,325.14	750,645,705.84	706,967,996.69	694,742,417.69

หมายเหตุประกอบงบการเงินเป็นส่วนหนึ่งของงบการเงินนี้

บริษัท อีซีเอ็น เฟ้นท์ จำกัด (มหาชน) และบริษัทย่อย

งบแสดงฐานะการเงิน (ต่อ)

ณ วันที่ 31 ธันวาคม 2556

หนี้สินและส่วนของผู้ถือหุ้น

		บาท					
		งบการเงินรวม			งบการเงินเฉพาะกิจการ		
		ณ วันที่ 31	ณ วันที่ 31	ณ วันที่ 1	ณ วันที่ 31	ณ วันที่ 31	ณ วันที่ 1
		ธันวาคม 2556	ธันวาคม 2555	มกราคม 2555	ธันวาคม 2556	ธันวาคม 2555	มกราคม 2555
หมายเหตุ		(ปรับปรุงใหม่)			(ปรับปรุงใหม่)		
หนี้สินหมุนเวียน							
เจ้าหนี้การค้าและเจ้าหนี้อื่น	4, 16	62,867,821.37	93,038,639.53	127,814,281.60	47,522,593.73	80,580,173.82	117,092,137.71
เงินกู้ยืมระยะสั้นจากกรรมการ	4	700,000.00	-	-	-	-	-
เงินกู้ยืมระยะยาวจากสถาบันการเงินส่วนที่ถึงกำหนดชำระภายในหนึ่งปี	17	7,950,000.00	-	7,536,000.00	7,950,000.00	-	7,536,000.00
หนี้สินตามสัญญาเช่าซื้อส่วนที่ถึงกำหนดชำระภายในหนึ่งปี	19	2,401,595.12	341,710.78	1,487,839.55	1,864,573.98	341,710.78	1,487,839.55
ภาษีเงินได้ดินนุคคลค้างจ่าย		4,232,959.75	10,010,268.08	4,278,552.26	4,142,379.96	10,010,268.08	4,278,552.26
หนี้สินหมุนเวียนอื่น		3,786,277.26	5,026,605.87	4,572,890.65	2,734,735.77	4,734,213.58	3,181,262.40
รวมหนี้สินหมุนเวียน		81,938,653.50	108,417,224.26	145,689,564.06	64,214,283.44	95,666,366.26	133,575,791.92
หนี้สินไม่หมุนเวียน							
เงินกู้ยืมระยะยาวจากสถาบันการเงิน	18	61,897,599.00	-	-	61,897,599.00	-	-
หนี้สินตามสัญญาเช่าซื้อ	19	296,281.49	237,343.72	579,054.52	296,281.49	237,343.72	579,054.52
หนี้สินภาษีเงินได้รอการตัดบัญชี	15	1,036,411.94	2,244,524.48	652,217.18	1,036,259.29	2,244,524.48	652,217.18
ภาระผูกพันผลประโยชน์พนักงาน	20	14,190,473.48	15,081,428.03	13,576,166.94	13,120,548.52	14,286,796.11	13,045,475.94
รวมหนี้สินไม่หมุนเวียน		77,420,765.91	17,563,296.23	14,807,438.64	76,350,688.30	16,768,664.31	14,276,747.64
รวมหนี้สิน		159,359,419.41	125,980,520.49	160,497,002.70	140,564,971.74	112,435,030.57	147,852,539.56

หมายเหตุประกอบงบการเงินเป็นส่วนหนึ่งของงบการเงินนี้

บริษัท อีซีเอ็น เฟ้นท์ จำกัด (มหาชน) และบริษัทย่อย
งบแสดงฐานะการเงิน (ต่อ)
ณ วันที่ 31 ธันวาคม 2556

หนี้สินและส่วนของผู้ถือหุ้น (ต่อ)

		บาท					
		งบการเงินรวม			งบการเงินเฉพาะกิจการ		
		ณ วันที่ 31	ณ วันที่ 31	ณ วันที่ 31	ณ วันที่ 31	ณ วันที่ 31	ณ วันที่ 31
		ธันวาคม 2556	ธันวาคม 2555	มกราคม 2555	ธันวาคม 2556	ธันวาคม 2555	มกราคม 2555
หมายเหตุ		(ปรับปรุงใหม่)			(ปรับปรุงใหม่)		
ส่วนของผู้ถือหุ้น							
ทุนเรือนหุ้น	21						
ทุนจดทะเบียน							
หุ้นสามัญ 286,817,400 หุ้น มูลค่าหุ้นละ 1.00 บาท		286,817,400.00	286,817,400.00		286,817,400.00	286,817,400.00	
หุ้นสามัญ 307,000,000 หุ้น มูลค่าหุ้นละ 1.00 บาท				307,000,000.00			307,000,000.00
ทุนที่ออกและชำระแล้ว							
หุ้นสามัญ 285,894,029 หุ้น มูลค่าหุ้นละ 1.00 บาท		285,894,029.00	285,894,029.00		285,894,029.00	285,894,029.00	
หุ้นสามัญ 306,076,629 หุ้น มูลค่าหุ้นละ 1.00 บาท				306,076,629.00			306,076,629.00
ส่วนเกินมูลค่าหุ้น		92,020,440.57	92,020,440.57	111,416,500.00	92,020,440.57	92,020,440.57	111,416,500.00
กำไรสะสม							
จัดสรรแล้ว							
- สำรองตามกฎหมาย		28,681,740.00	24,500,218.86	20,147,030.51	28,681,740.00	24,500,218.86	20,147,030.51
- สำรองหุ้นทุนซื้อคืน		-	-	39,578,659.43	-	-	39,578,659.43
ยังไม่ได้จัดสรร		238,599,569.83	209,156,264.03	106,120,812.88	212,876,085.07	188,202,312.88	109,264,258.62
องค์ประกอบอื่นของส่วนของผู้ถือหุ้น		(33,141,289.06)	(10,663,073.82)	(14,142,323.90)	(9,391,560.54)	3,915,964.81	(14,540.00)
ส่วนของผู้ถือหุ้นของบริษัทใหญ่		612,054,490.34	600,907,878.64	569,197,307.92	610,080,734.10	594,532,966.12	586,468,537.56
หัก หนี้ทุนซื้อคืน		-	-	(39,578,659.43)	-	-	(39,578,659.43)
รวมส่วนของผู้ถือหุ้นบริษัทใหญ่		612,054,490.34	600,907,878.64	529,618,648.49	610,080,734.10	594,532,966.12	546,889,878.13
ส่วนได้เสียที่ไม่มีอำนาจควบคุม		34,521,181.09	32,831,648.83	31,617,673.95	-	-	-
รวมส่วนของผู้ถือหุ้น		646,575,671.43	633,739,527.47	561,236,322.44	610,080,734.10	594,532,966.12	546,889,878.13
รวมหนี้สินและส่วนของผู้ถือหุ้น		805,935,090.84	759,720,047.96	721,733,325.14	750,645,705.84	706,967,996.69	694,742,417.69

หมายเหตุประกอบงบการเงินเป็นส่วนหนึ่งของงบการเงินนี้

บริษัท อีซีเอ็น เพันธ์ จำกัด (มหาชน) และบริษัทย่อย
งบกำไรขาดทุน
สำหรับปีสิ้นสุดวันที่ 31 ธันวาคม 2556

		บาท			
		งบการเงินรวม		งบการเงินเฉพาะกิจการ	
		2556	2555	2556	2555
หมายเหตุ		(ปรับปรุงใหม่)		(ปรับปรุงใหม่)	
รายได้					
รายได้จากการขายและบริการ	4	528,824,826.64	639,432,277.24	489,260,292.31	606,258,278.78
เงินปันผลรับ		438,861.00	33,500.00	40,423,000.00	12,033,500.00
กำไรจากการขายเงินลงทุนในหลักทรัพย์เพื่อขาย		8,301,245.02	883,429.57	8,301,245.02	883,429.57
กำไรจากอัตราแลกเปลี่ยน		6,443,246.01	633,820.95	2,175,649.88	120,884.52
รายได้อื่น	4	10,747,025.01	22,956,437.80	10,310,077.36	22,545,318.78
รวมรายได้		554,755,203.68	663,939,465.56	550,470,264.57	641,841,411.65
ค่าใช้จ่าย					
ต้นทุนขายและบริการ	4	310,728,376.08	402,870,229.12	290,475,803.62	384,752,580.58
ค่าใช้จ่ายในการขาย		9,420,169.59	7,751,285.53	6,333,755.12	7,004,654.74
ค่าใช้จ่ายในการบริหาร	4	153,100,787.82	146,788,948.43	143,505,253.47	137,432,711.34
ต้นทุนทางการเงิน		3,555,384.77	717,498.37	3,492,565.45	695,208.37
รวมค่าใช้จ่าย		476,804,718.26	558,127,961.45	443,807,377.66	529,885,155.03
ส่วนแบ่งกำไรจากเงินลงทุนในบริษัทร่วม	9	33,110,931.20	28,405,140.58	-	-
กำไรก่อนค่าใช้จ่ายภาษีเงินได้		111,061,416.62	134,216,644.69	106,662,886.91	111,956,256.62
ค่าใช้จ่ายภาษีเงินได้	26	14,965,924.49	25,320,311.91	14,910,907.20	25,360,169.09
กำไรสำหรับปี		96,095,492.13	108,896,332.78	91,751,979.71	86,596,087.53
การแบ่งปันกำไร (ขาดทุน)					
ส่วนที่เป็นของผู้ถือหุ้นบริษัทใหญ่		96,521,513.32	110,693,484.42	91,751,979.71	86,596,087.53
ส่วนที่เป็นของส่วนได้เสียที่ไม่มีอำนาจควบคุม		(426,021.19)	(1,797,151.64)	-	-
กำไรต่อหุ้นขั้นพื้นฐาน	27				
กำไรส่วนที่เป็นของบริษัทใหญ่		0.3376	0.3872	0.3209	0.3029

หมายเหตุประกอบงบการเงินเป็นส่วนหนึ่งของงบการเงินนี้

บริษัท อีซีเอ็น เพันธ์ จำกัด (มหาชน) และบริษัทย่อย
งบกำไรขาดทุนเบ็ดเสร็จ
สำหรับปีสิ้นสุดวันที่ 31 ธันวาคม 2556

หมายเหตุ	บาท			
	งบการเงินรวม		งบการเงินเฉพาะกิจการ	
	2556	2555 (ปรับปรุงใหม่)	2556	2555 (ปรับปรุงใหม่)
กำไรสำหรับปี	96,095,492.13	108,896,332.78	91,751,979.71	86,596,087.53
กำไรขาดทุนเบ็ดเสร็จอื่น :				
- ผลต่างจากการแปลงค่างบการเงินในต่างประเทศ	(7,086,296.44)	(366,678.21)	-	-
- กำไร (ขาดทุน) ที่ยังไม่เกิดขึ้นจากหลักทรัพย์เพื่อขาย	(13,307,525.35)	3,930,504.81	(13,307,525.35)	3,930,504.81
กำไรเบ็ดเสร็จรวมสำหรับปี	<u>75,701,670.34</u>	<u>112,460,159.38</u>	<u>78,444,454.36</u>	<u>90,526,592.34</u>
การแบ่งปันกำไร (ขาดทุน) เบ็ดเสร็จรวม				
ส่วนที่เป็นของผู้ถือหุ้นบริษัทใหญ่	74,043,298.08	114,172,734.50	-	-
ส่วนที่เป็นของส่วนได้เสียที่ไม่มีอำนาจควบคุม	1,658,372.26	(1,712,575.12)	-	-

หมายเหตุประกอบงบการเงินเป็นส่วนหนึ่งของงบการเงินนี้

บริษัท อีซัน เฟ้นท์ จำกัด (มหาชน) และบริษัทย่อย
งบกระแสเงินสด
สำหรับปีสิ้นสุดวันที่ 31 ธันวาคม 2556

	บาท			
	งบการเงินรวม		งบการเงินเฉพาะกิจการ	
	2556	2555 (ปรับปรุงใหม่)	2556	2555 (ปรับปรุงใหม่)
กระแสเงินสดจากกิจกรรมดำเนินงาน				
กำไรสำหรับปี	96,095,492.13	108,896,332.78	91,751,979.71	86,596,087.53
รายการปรับปรุงกระทบกำไรสำหรับปีเป็นเงินสดรับ (จ่าย)				
จากกิจกรรมดำเนินงาน				
กำไรจากการจำหน่ายเงินลงทุนในหลักทรัพย์เพื่อขาย	(8,301,245.02)	(883,429.57)	(8,301,245.02)	(883,429.57)
ค่าเผื่อนี้สงสัยจะสูญ (โอนกลับรายการ)	(40,000.00)	(35,000.00)	(40,000.00)	(35,000.00)
หนี้สูญ	12,669.49	39,876.00	-	-
ค่าเสื่อมราคาและค่าตัดจำหน่าย	32,492,259.57	32,543,728.83	23,099,923.11	23,976,739.31
ขาดทุนจากการตีราคาสินค้าลดลง (โอนกลับรายการ)	(73,896.58)	(351,685.26)	(73,896.58)	(351,685.26)
ขาดทุนจากการด้อยค่าของเงินลงทุนในบริษัทย่อย	-	-	10,395,000.00	10,692,647.72
ค่าใช้จ่ายผลประโยชน์พนักงาน	1,776,945.45	1,755,261.09	1,501,652.41	1,491,320.17
กำไรจากการจำหน่ายทรัพย์สินถาวร	(1,421,196.93)	(265,482.25)	(1,066,586.09)	(655,335.50)
ส่วนแบ่งกำไรจากเงินลงทุนในบริษัทร่วม	(33,110,931.20)	(28,405,140.58)	-	-
เงินปันผลรับ	(438,861.00)	(33,500.00)	(40,423,000.00)	(12,033,500.00)
ดอกเบี้ยรับ	(433,219.67)	(1,330,779.73)	(976,709.24)	(1,220,373.93)
ดอกเบี้ยจ่าย	2,971,363.86	156,512.96	2,941,275.58	156,512.96
ภาษีเงินได้	14,965,924.49	25,320,311.91	14,910,907.20	25,360,169.09
กำไรจากการดำเนินงานก่อนการเปลี่ยนแปลงในสินทรัพย์				
และหนี้สินดำเนินงาน	104,495,304.59	137,407,006.18	93,719,301.08	133,094,152.52
สินทรัพย์ดำเนินงาน (เพิ่มขึ้น) ลดลง				
เงินลงทุนในหลักทรัพย์เพื่อค้า	(1,282,648.37)	(503,947.57)	-	-
ลูกหนี้การค้าและลูกหนี้อื่น	17,301,737.20	(22,694,512.96)	21,308,260.50	(16,768,620.56)
สินค้าคงเหลือ	(17,623,909.88)	8,727,936.50	(18,224,849.29)	8,990,765.07
สินทรัพย์หมุนเวียนอื่น	(7,435,395.00)	677,803.37	(5,802.98)	(33,855.51)
สินทรัพย์ไม่หมุนเวียนอื่น	(3,607,017.30)	(50,790.41)	17,800.00	(6,597.87)
หนี้สินดำเนินงานเพิ่มขึ้น (ลดลง)				
เจ้าหนี้การค้าและเจ้าหนี้อื่น	(33,121,871.40)	(35,005,963.94)	(33,057,580.09)	(36,813,069.31)
หนี้สินหมุนเวียนอื่น	(1,240,328.61)	1,253,262.74	(1,999,477.81)	1,854,056.60
เงินสดรับจากการดำเนินงาน	57,485,871.23	89,810,793.91	61,757,651.41	90,316,830.94
เงินสดรับดอกเบี้ย	528,713.27	1,234,451.16	994,620.32	1,114,494.31
จ่ายผลประโยชน์พนักงาน	(2,667,900.00)	(250,000.00)	(2,667,900.00)	(250,000.00)
จ่ายภาษีเงินได้	(20,768,931.12)	(19,160,773.73)	(20,768,931.12)	(19,160,773.73)
เงินสดสุทธิได้มาจากกิจกรรมดำเนินงาน	34,577,753.38	71,634,471.34	39,315,440.61	72,020,551.52

หมายเหตุประกอบงบการเงินเป็นส่วนหนึ่งของงบการเงินนี้

บริษัท อีซีเอ็น เฟ้นท์ จำกัด (มหาชน) และบริษัทย่อย

งบกระแสเงินสด (ต่อ)

สำหรับปีสิ้นสุดวันที่ 31 ธันวาคม 2556

	บาท			
	งบการเงินรวม		งบการเงินเฉพาะกิจการ	
	2556	2555 (ปรับปรุงใหม่)	2556	2555 (ปรับปรุงใหม่)
กระแสเงินสดจากกิจกรรมลงทุน				
เงินลงทุนชั่วคราว (เพิ่มขึ้น) ลดลง	31,072,116.30	(47,311,888.43)	31,072,116.30	(47,311,888.43)
เงินทรงแจ้ง - ค่าซื้ออาคาร โรงงานเพิ่มขึ้น	-	(12,842,856.11)	(64,777,087.45)	(12,842,856.11)
เงินสดจ่ายซื้อเงินลงทุนในบริษัทย่อย	-	-	(93,089,590.00)	(4,880,950.00)
เงินสดจ่ายซื้อเงินลงทุนระยะยาวอื่น	-	(10,000,000.00)	-	(10,000,000.00)
เงินสดรับเงินลงทุนระยะยาวอื่น	10,000,000.00	-	10,000,000.00	-
เงินสดจ่ายเงินให้กู้ยืมระยะยาวแก่บริษัทย่อย	-	-	(1,900,000.00)	(2,100,000.00)
เงินสดรับเงินปันผล	40,438,861.00	12,033,500.00	40,423,000.00	12,033,500.00
เงินสดจ่ายซื้อทรัพย์สินถาวร	(103,364,651.96)	(33,534,708.24)	(16,674,080.46)	(26,139,696.64)
เงินสดรับจากการจำหน่ายสินทรัพย์ถาวร	2,062,895.31	6,477,486.27	1,660,330.25	3,916,473.78
เงินสดจ่ายซื้อสินทรัพย์ไม่มีตัวตน	(257,825.00)	(219,500.00)	(257,825.00)	(219,500.00)
เงินสดสุทธิใช้ไปในกิจกรรมลงทุน	(20,048,604.35)	(85,397,966.51)	(93,543,136.36)	(87,544,917.40)
กระแสเงินสดจากกิจกรรมจัดหาเงิน				
เงินสดรับเงินกู้ยืมระยะยาวจากสถาบันการเงิน	69,847,599.00	-	69,847,599.00	-
เงินสดจ่ายเงินกู้ยืมระยะยาวจากสถาบันการเงิน	-	(7,536,000.00)	-	(7,536,000.00)
เงินสดรับจากเงินกู้ยืมจากกรรมการ	700,000.00	-	-	-
เงินสดจ่ายหนี้สินตามสัญญาเช่าซื้อ	(3,134,230.09)	(1,487,839.57)	(2,807,999.03)	(1,487,839.57)
เงินสดรับค่าหุ้นสามัญ	31,160.00	2,926,550.00	-	-
เงินสดจ่ายปันผล	(62,896,686.38)	(42,883,504.35)	(62,896,686.38)	(42,883,504.35)
เงินสดจ่ายดอกเบี้ย	(2,971,363.86)	(156,512.96)	(2,941,275.58)	(156,512.96)
เงินสดสุทธิได้มาจาก (ใช้ไปใน) กิจกรรมจัดหาเงิน	1,576,478.67	(49,137,306.88)	1,201,638.01	(52,063,856.88)
ผลต่างจากการแปลงค่างบการเงินในต่างประเทศลดลง	(10,608,730.80)	(102,015.98)	-	-
เงินสดและรายการเทียบเท่าเงินสดเพิ่มขึ้น (ลดลง) สุทธิ	5,496,896.90	(63,002,818.03)	(53,026,057.74)	(67,588,222.76)
เงินสดและรายการเทียบเท่าเงินสด ณ วันต้นปี	98,697,972.54	161,700,790.57	74,582,607.27	142,170,830.03
เงินสดและรายการเทียบเท่าเงินสด ณ วันสิ้นปี	104,194,869.44	98,697,972.54	21,556,549.53	74,582,607.27

ข้อมูลงบกระแสเงินสดเปิดเผยเพิ่มเติม

รายการที่ไม่กระทบกระแสเงินสด

บริษัทและบริษัทย่อยซื้อยานพาหนะ โดยการทำสัญญาเช่าซื้อ	5,253,052.20	-	4,389,800.00	-
---	--------------	---	--------------	---

หมายเหตุประกอบงบการเงินเป็นส่วนหนึ่งของงบการเงินนี้

บริษัท อีซีเอ็น เพันธ์ จำกัด (มหาชน) และบริษัทย่อย

หมายเหตุประกอบงบการเงิน

วันที่ 31 ธันวาคม 2556

1. ข้อมูลทั่วไป

(ก) ภูมิฐานะและสถานะทางกฎหมาย

บริษัท ได้จดทะเบียนจัดตั้งเป็นบริษัทจำกัด ตามประมวลกฎหมายแพ่งและพาณิชย์กับกระทรวงพาณิชย์ เมื่อวันที่ 8 กันยายน 2508 และบริษัทได้แปรสภาพเป็นบริษัทมหาชน เมื่อวันที่ 14 มีนาคม 2548

บริษัทมีที่อยู่ตามที่ได้จดทะเบียนไว้ดังนี้

สำนักงานใหญ่ : เลขที่ 7/1-2 หมู่ที่ 1 ตำบลพานทอง อำเภอพานทอง จังหวัดชลบุรี

สำนักงานสาขา : เลขที่ 312 , 402/3-6 ซอยเสนานิคม 1 ถนนพหลโยธิน แขวงจันทระ

เกษม เขตจตุจักร กรุงเทพมหานคร

(ข) ลักษณะธุรกิจและผู้ถือหุ้น

บริษัทประกอบธุรกิจหลักเป็นผู้ผลิตและจำหน่ายสีอุตสาหกรรม ซึ่งประกอบด้วยสีพื้นสีน้ำตาลจักรยานยนต์ สีเคลือบบรรจุภัณฑ์ หมึกพิมพ์ออฟเซต และสีอุตสาหกรรมอื่น ๆ

ณ วันที่ 31 ธันวาคม 2556 และ 2555 บริษัทมีผู้ถือหุ้นรายใหญ่ คือ บริษัท เอกแสวง โฮลดิ้งส์ จำกัด ถือหุ้นในสัดส่วนคิดเป็นอัตราร้อยละ 44.88 และ 45.40 ตามลำดับ (ซึ่งบริษัท เอกแสวง โฮลดิ้งส์ จำกัด ถือหุ้นโดยตระกูลเอกแสวงกุลอัตราร้อยละ 100) และถือหุ้นในนามบุคคลตระกูลเอกแสวงกุลรวมถืออัตราร้อยละ 7.90 และ 7.87 ตามลำดับ รวมเป็นอัตราส่วนการถือครองหุ้นร้อยละ 52.77 และ 53.27 ตามลำดับ

2. หลักเกณฑ์ในการจัดทำงบการเงิน

2.1 งบการเงินนี้จัดทำขึ้นตามมาตรฐานการบัญชีที่กฎหมายกำหนดตามพระราชบัญญัติวิชาชีพบัญชี พ.ศ. 2547 โดยได้ถือปฏิบัติตามมาตรฐานการรายงานทางการเงินสำหรับกิจการที่มีส่วนได้เสียสาธารณะ และการแสดงรายการได้ทำขึ้นตามแบบกำหนดรายการย่อที่ต้องมีในงบการเงินสำหรับบริษัทมหาชน จำกัด ที่กำหนดโดยประกาศกรมพัฒนาธุรกิจการค้า กระทรวงพาณิชย์ ออกตามความในพระราชบัญญัติการบัญชี พ.ศ. 2543

งบการเงินนี้ได้จัดทำขึ้นโดยใช้เกณฑ์ราคาทุนเดิมเว้นแต่จะได้เปิดเผยเป็นอย่างอื่นในนโยบายการบัญชี

งบการเงินฉบับภาษาไทยเป็นงบการเงินฉบับที่บริษัทใช้เป็นทางการตามกฎหมายงบการเงินฉบับภาษาอังกฤษแปลมาจากงบการเงินฉบับภาษาไทยดังกล่าว

บริษัท อีซีเอ็น เพันธ์ จำกัด (มหาชน) และบริษัทย่อย

หมายเหตุประกอบงบการเงิน (ต่อ)

วันที่ 31 ธันวาคม 2556

2.2 หลักเกณฑ์ในการจัดทำงบการเงินรวม

2.2.1 งบการเงินรวมได้จัดทำขึ้นโดยรวมงบการเงินของบริษัทและบริษัทย่อย ดังนี้

ชื่อบริษัทย่อย	ลักษณะของธุรกิจ	จัดตั้งขึ้น ในประเทศ	ร้อยละของสินทรัพย์ที่รวมอยู่ใน สินทรัพย์รวม				ร้อยละของรายได้จาก การขายที่รวมอยู่ในรายได้ จากการขายรวม	
			อัตราร้อยละของการถือหุ้น					
			2556	2555	2556	2555	2556	2555
บริษัท นอฟ (ประเทศไทย) จำกัด	อยู่ระหว่างการกำหนดนโยบายการ ดำเนินธุรกิจ	ไทย	99.98	99.98	0.58	0.56	-	-
บริษัท ไบรท์ บลู วอเตอร์ คอร์ปอเรชัน จำกัด	จำหน่ายและให้บริการเครื่องกรองน้ำ เครื่องผลิตน้ำดื่ม และเครื่องกรองอากาศ	ไทย	60.00	60.00	1.81	2.19	3.23	2.35
บริษัท อีซีเอ็น อูไร เพันธ์ จำกัด	ผลิตและขายสิบลูกศรกรรม	เวียดนาม	62.00	62.00	12.93	13.38	4.34	2.36
บริษัท อีซีเอ็น อินโดนีเซีย จำกัด	ผลิตและขายสิบลูกศรกรรม	อินโดนีเซีย	99.97	-	18.67	-	-	-

งบการเงินของบริษัทย่อยซึ่งจัดตั้งในต่างประเทศได้แปลงค่าเป็นเงินบาทโดยใช้อัตราแลกเปลี่ยนถาวร ณ วันที่ในงบแสดงฐานะการเงินสำหรับรายการสินทรัพย์และหนี้สิน หรืออัตราแลกเปลี่ยนถาวรรายเดือนสำหรับรายการที่เป็นรายได้และค่าใช้จ่าย ผลต่างซึ่งเกิดขึ้นจากการแปลงค่าดังกล่าวได้แสดงไว้เป็นรายการ “ผลต่างจากการแปลงค่างบการเงินในต่างประเทศ” ในส่วนของผู้ถือหุ้น

2.2.2 บริษัทบันทึกบัญชีโดยวิธีซื้อ สำหรับการซื้อเงินลงทุนในบริษัทย่อย

2.2.3 รายการบัญชีระหว่างกันของบริษัทกับบริษัทย่อยที่มีสาระสำคัญได้ถูกตัดรายการออกจากงบการเงินรวมแล้ว

2.2.4 งบการเงินรวมจัดทำขึ้นโดยใช้นโยบายการบัญชีเดียวกันสำหรับรายการบัญชีที่เหมือนกันหรือเหตุการณ์ทางบัญชีที่คล้ายคลึงกัน

2.3 มาตรฐานการบัญชีที่มีผลบังคับใช้ในปัจจุบัน

สภาวิชาชีพบัญชีได้ออกมาตรฐานการบัญชีและมาตรฐานการรายงานทางการเงินฉบับปรับปรุงปี 2552 และฉบับที่ออกใหม่ การตีความมาตรฐานการบัญชีและแนวปฏิบัติทางบัญชี ที่มีผลบังคับใช้ตั้งแต่รอบระยะเวลาบัญชีที่เริ่มในหรือหลังวันที่ 1 มกราคม 2556 มีดังต่อไปนี้

มาตรฐานการบัญชีฉบับที่ 12	เรื่อง ภาษีเงินได้
มาตรฐานการบัญชีฉบับที่ 20 (ปรับปรุง 2552)	เรื่อง การบัญชีสำหรับเงินอุดหนุนจากรัฐบาลและการเปิดเผยข้อมูลเกี่ยวกับความช่วยเหลือจากรัฐบาล
มาตรฐานการบัญชีฉบับที่ 21 (ปรับปรุง 2552)	เรื่อง ผลกระทบจากการเปลี่ยนแปลงของอัตราแลกเปลี่ยนเงินตราต่างประเทศ

บริษัท อีซีเอ็น เพันธ์ จำกัด (มหาชน) และบริษัทย่อย

หมายเหตุประกอบงบการเงิน (ต่อ)

วันที่ 31 ธันวาคม 2556

มาตรฐานการรายงานทางการเงินฉบับที่ 8	เรื่อง ส่วนงานดำเนินงาน
การตีความมาตรฐานการบัญชีฉบับที่ 10	เรื่อง ความช่วยเหลือจากรัฐบาล - กรณีที่ไม่มี ความเกี่ยวข้องอย่างเฉพาะเจาะจงกับกิจกรรม ดำเนินงาน
การตีความมาตรฐานการบัญชีฉบับที่ 21	เรื่อง ภาษีเงินได้ - การได้รับประโยชน์จาก สินทรัพย์ที่ไม่ได้คิดค่าเสื่อมราคาที่ต่ำกว่าใหม่
การตีความมาตรฐานการบัญชีฉบับที่ 25	เรื่อง ภาษีเงินได้ - การเปลี่ยนแปลงสถานภาพ ทางภาษีของกิจการหรือของผู้ถือหุ้น
แนวปฏิบัติทางบัญชีเกี่ยวกับการ โอนและการรับโอนสินทรัพย์ทางการเงิน	

ฝ่ายบริหารของบริษัทและบริษัทย่อยเชื่อว่ามาตรฐานการบัญชีข้างต้นไม่มีผลกระทบต่ออย่างเป็นสาระสำคัญต่องบการเงินเมื่อนำมาถือปฏิบัติ ยกเว้นมาตรฐานการบัญชีฉบับที่ 12 เรื่อง ภาษีเงินได้ ที่บริษัทและบริษัทย่อยได้ถือปฏิบัติตามวันที่มีผลบังคับใช้ และมีผลทำให้เกิดการเปลี่ยนแปลงนโยบายการบัญชีตามที่ระบุไว้ในหมายเหตุข้อ 2.4 ผลกระทบการเปลี่ยนแปลงนโยบายการบัญชีดังกล่าว

- 2.4 ผลกระทบการเปลี่ยนแปลงนโยบายการบัญชีเนื่องจากนำมาตราฐานการบัญชีใหม่มาถือปฏิบัติ ตั้งแต่วันที่ 1 มกราคม 2556 บริษัทและบริษัทย่อยได้ถือปฏิบัติตามมาตรฐานการบัญชีฉบับที่ 12 เรื่อง ภาษีเงินได้ ซึ่งมาตรฐานการบัญชีฉบับนี้กำหนดให้กิจการระบุผลแตกต่างชั่วคราวที่เกิดจากความแตกต่างของมูลค่าสินทรัพย์และหนี้สินระหว่างเกณฑ์ทางบัญชีและภาษีอากร เพื่อรับรู้ผลกระทบทางภาษีเป็นสินทรัพย์หรือหนี้สินภาษีเงินได้รอการตัดบัญชีตามหลักเกณฑ์ที่กำหนด
- บริษัทและบริษัทย่อยได้ใช้นโยบายการบัญชีดังกล่าวในปีปัจจุบันและปรับย้อนหลังงบการเงินปีก่อนที่แสดงเปรียบเทียบเสมือนหนึ่งว่าบริษัทและบริษัทย่อยได้รับรู้ผลกระทบทางภาษีเป็นสินทรัพย์หรือหนี้สินภาษีเงินได้รอการตัดบัญชีมาโดยตลอด โดยผลกระทบจากการเปลี่ยนแปลงนโยบายบัญชีดังกล่าว มีดังต่อไปนี้

	บาท					
	งบการเงินรวม			งบการเงินเฉพาะกิจการ		
	ณ วันที่ 31 ธันวาคม 2556	ณ วันที่ 31 ธันวาคม 2555	ณ วันที่ 1 มกราคม 2555	ณ วันที่ 31 ธันวาคม 2556	ณ วันที่ 31 ธันวาคม 2555	ณ วันที่ 1 มกราคม 2555
งบแสดงฐานะการเงิน						
สินทรัพย์ภาษีเงินได้รอการตัดบัญชีเพิ่มขึ้น	12,783,176.64	8,959,514.93	8,595,698.64	5,068,782.88	2,960,030.94	2,818,029.38
เงินลงทุนในบริษัทร่วมเพิ่มขึ้น	281,811.60	257,780.80	232,225.20	-	-	-
หนี้สินภาษีเงินได้รอการตัดบัญชีเพิ่มขึ้น	1,036,411.94	2,244,524.48	652,217.18	1,036,259.29	2,244,524.48	652,217.18
กำไรสะสมเพิ่มขึ้น	2,098,084.85	2,040,724.96	2,442,991.72	1,684,633.46	1,694,497.66	2,162,177.20
องค์ประกอบอื่นของส่วนของผู้ถือหุ้นเพิ่มขึ้น (ลดลง)	8,186,135.06	2,665,768.46	3,535,580.98	2,347,890.13	(978,991.20)	3,635.00
ส่วนได้เสียที่ไม่มีอำนาจควบคุมในบริษัทย่อยเพิ่มขึ้น	1,744,356.39	2,266,277.83	2,197,133.96	-	-	-

บริษัท อีซีเอ็น เฟ้นท์ จำกัด (มหาชน) และบริษัทย่อย

หมายเหตุประกอบงบการเงิน (ต่อ)

วันที่ 31 ธันวาคม 2556

	บาท			
	งบการเงินรวม		งบการเงินเฉพาะกิจการ	
	2556	2555	2556	2555
งบกำไรขาดทุน				
กำไรขาดทุน :				
กำไรเงินได้เพิ่มขึ้น (ลดลง)	(33,329.09)	427,822.36	9,864.20	467,679.54
กำไรเพิ่มขึ้น (ลดลง)	33,329.09	(427,822.36)	(9,864.20)	(467,679.54)
กำไรต่อหุ้นขั้นพื้นฐานเพิ่มขึ้น (ลดลง)	0.0001	(0.0015)	(0.0000)	(0.0016)
กำไรขาดทุนเบ็ดเสร็จอื่น :				
ผลต่างจากการแปลงค่างบการเงินเพิ่มขึ้น (ลดลง)	1,671,550.96	181,957.55	-	-
กำไรจากการวัดค่าเงินลงทุนในหลักทรัพย์เพื่อขายเพิ่มขึ้น (ลดลง)	3,326,881.33	(975,356.20)	3,326,881.33	(975,356.20)

2.5 มาตรฐานการบัญชีที่ออกและปรับปรุงใหม่แต่ยังไม่มียกบังคับใช้

สภาวิชาชีพบัญชีได้ออกประกาศสภาวิชาชีพบัญชี ซึ่งลงประกาศในราชกิจจานุเบกษาแล้ว ให้ใช้มาตรฐานการบัญชี มาตรฐานการรายงานทางการเงิน การตีความมาตรฐานการบัญชีและการตีความมาตรฐานการรายงานทางการเงินที่ออกและปรับปรุงใหม่

โดยมีผลบังคับใช้ถือปฏิบัติกับงบการเงินสำหรับรอบระยะเวลาบัญชีที่เริ่มต้นในหรือหลังวันที่ 1 มกราคม 2557 เป็นต้นไป มีดังต่อไปนี้

มาตรฐานการบัญชีฉบับที่ 1 (ปรับปรุง 2555)	เรื่อง การนำเสนองบการเงิน
มาตรฐานการบัญชีฉบับที่ 7 (ปรับปรุง 2555)	เรื่อง งบกระแสเงินสด
มาตรฐานการบัญชีฉบับที่ 12 (ปรับปรุง 2555)	เรื่อง กำไรเงินได้
มาตรฐานการบัญชีฉบับที่ 17 (ปรับปรุง 2555)	เรื่อง สัญญาเช่า
มาตรฐานการบัญชีฉบับที่ 18 (ปรับปรุง 2555)	เรื่อง รายได้
มาตรฐานการบัญชีฉบับที่ 19 (ปรับปรุง 2555)	เรื่อง ผลประโยชน์พนักงาน
มาตรฐานการบัญชีฉบับที่ 21 (ปรับปรุง 2555)	เรื่อง ผลกระทบจากการเปลี่ยนแปลงของอัตราแลกเปลี่ยนเงินตราต่างประเทศ
มาตรฐานการบัญชีฉบับที่ 24 (ปรับปรุง 2555)	เรื่อง การเปิดเผยข้อมูลเกี่ยวกับบุคคลหรือกิจการที่เกี่ยวข้องกัน
มาตรฐานการบัญชีฉบับที่ 28 (ปรับปรุง 2555)	เรื่อง เงินลงทุนในบริษัทร่วม
มาตรฐานการบัญชีฉบับที่ 31 (ปรับปรุง 2555)	เรื่อง ส่วนได้เสียในการร่วมค้า
มาตรฐานการบัญชีฉบับที่ 34 (ปรับปรุง 2555)	เรื่อง งบการเงินระหว่างกาล
มาตรฐานการบัญชีฉบับที่ 36 (ปรับปรุง 2555)	เรื่อง การค้ำของสินทรัพย์
มาตรฐานการบัญชีฉบับที่ 38 (ปรับปรุง 2555)	เรื่อง สินทรัพย์ไม่มีตัวตน
มาตรฐานการรายงานทางการเงินฉบับที่ 2 (ปรับปรุง 2555)	เรื่อง การจ่ายโดยใช้หุ้นเป็นเกณฑ์

บริษัท อีซีเอ็น เฟ้นท์ จำกัด (มหาชน) และบริษัทย่อย

หมายเหตุประกอบงบการเงิน (ต่อ)

วันที่ 31 ธันวาคม 2556

มาตรฐานการรายงานทางการเงินฉบับที่ 3 (ปรับปรุง 2555)	เรื่อง การรวมธุรกิจ
มาตรฐานการรายงานทางการเงินฉบับที่ 5 (ปรับปรุง 2555)	เรื่อง สินทรัพย์ไม่หมุนเวียนที่ถือไว้ เพื่อขายและการดำเนินงานที่ยกเลิก
มาตรฐานการรายงานทางการเงินฉบับที่ 8 (ปรับปรุง 2555)	เรื่อง ส่วนงานดำเนินงาน
การตีความมาตรฐานการรายงานทางการเงินฉบับที่ 1	เรื่อง การเปลี่ยนแปลงในหนี้สินที่ เกิดขึ้นจากการรื้อถอน การบูรณะ และ หนี้สินที่มีลักษณะคล้ายคลึงกัน
การตีความมาตรฐานการรายงานทางการเงินฉบับที่ 4	เรื่อง การประเมินว่าข้อตกลง ประกอบด้วยสัญญาเช่าหรือไม่
การตีความมาตรฐานการรายงานทางการเงินฉบับที่ 5	เรื่อง สิทธิในส่วนได้เสียจากกองทุน การรื้อถอน การบูรณะและการ ปรับปรุงสภาพแวดล้อม
การตีความมาตรฐานการรายงานทางการเงินฉบับที่ 7	เรื่อง การปรับปรุงย้อนหลังภายใต้ มาตรฐานการบัญชีฉบับที่ 29 เรื่อง การรายงานทางการเงินในสภาพ เศรษฐกิจที่มีเงินเฟ้อรุนแรง
การตีความมาตรฐานการรายงานทางการเงินฉบับที่ 10	เรื่อง งบการเงินระหว่างกาลและการ ตัดค่า
การตีความมาตรฐานการรายงานทางการเงินฉบับที่ 12	เรื่อง ข้อตกลงสัมปทานบริการ
การตีความมาตรฐานการรายงานทางการเงินฉบับที่ 13	เรื่อง โปรแกรมสิทธิพิเศษแก่ลูกค้า
การตีความมาตรฐานการรายงานทางการเงินฉบับที่ 17	เรื่อง การจ่ายสินทรัพย์ที่ไม่ใช่เงินสด ให้เจ้าของ
การตีความมาตรฐานการรายงานทางการเงินฉบับที่ 18	เรื่อง การโอนสินทรัพย์จากลูกค้า
การตีความมาตรฐานการบัญชีฉบับที่ 15	เรื่อง สิ่งจูงใจสัญญาเช่าดำเนินงาน
การตีความมาตรฐานการบัญชีฉบับที่ 27	เรื่อง การประเมินเนื้อหาของรายการที่ เกี่ยวกับรูปแบบของกฎหมายตาม สัญญาเช่า
การตีความมาตรฐานการบัญชีฉบับที่ 29	เรื่อง การเปิดเผยข้อมูลของข้อตกลง เรื่อง สัมปทานบริการ
การตีความมาตรฐานการบัญชีฉบับที่ 32	เรื่อง สินทรัพย์ไม่มีตัวตน-ต้นทุน เว็บไซต์

บริษัท อีซีเอ็น เฟ้นท์ จำกัด (มหาชน) และบริษัทย่อย

หมายเหตุประกอบงบการเงิน (ต่อ)

วันที่ 31 ธันวาคม 2556

โดยมีผลบังคับใช้ถือปฏิบัติกับงบการเงินสำหรับรอบระยะเวลาบัญชีที่เริ่มต้นในหรือหลังวันที่ 1 มกราคม 2559 เป็นต้นไป มีดังต่อไปนี้

มาตรฐานการรายงานทางการเงินฉบับที่ 4

เรื่อง สัญญาประกันภัย

ฝ่ายบริหารของบริษัทและบริษัทย่อยอยู่ระหว่างการประเมินผลกระทบที่อาจมีต่องบการเงินเมื่อนำมาตรฐานการบัญชีที่ออกและปรับปรุงใหม่มาถือปฏิบัติ

3. นโยบายการบัญชีที่สำคัญ

3.1 การรับรู้รายได้และค่าใช้จ่าย

บริษัทและบริษัทย่อยรับรู้รายได้จากการขายสินค้าเมื่อได้โอนความเสี่ยงและผลตอบแทนที่เป็นสาระสำคัญของความเป็นเจ้าของสินค้าให้ลูกค้าแล้ว

บริษัทรับรู้รายได้จากการรับจ้าง เมื่อได้ให้บริการแก่ลูกค้าแล้วเสร็จตามงวดในสัญญา

บริษัทและบริษัทย่อยรับรู้รายได้ค่าเช่าและบริการตามระยะเวลาของสัญญาเช่าและบริการและตามอัตราที่กำหนดในสัญญา

บริษัทและบริษัทย่อยบันทึกเงินปันผลรับเป็นรายได้เมื่อมีสิทธิในการรับเงินปันผล

บริษัทและบริษัทย่อยบันทึกรายได้อื่นและค่าใช้จ่ายตามเกณฑ์คงค้าง

3.2 เงินสดและรายการเทียบเท่าเงินสด

เงินสดและรายการเทียบเท่าเงินสด ประกอบด้วย เงินสดในมือและเงินฝากสถาบันการเงิน โดยไม่รวมเงินฝากธนาคารประเภทจ่ายคืนเมื่อสิ้นระยะเวลาและรายการเงินฝากธนาคารที่มีภาระค้ำประกัน

3.3 ค่าเผื่อหนี้สงสัยจะสูญ

บริษัทและบริษัทย่อยตั้งค่าเผื่อหนี้สงสัยจะสูญเป็นจำนวนเงินเท่ากับผลขาดทุนโดยประมาณที่อาจเกิดขึ้นจากการเรียกเก็บเงินจากลูกหนี้ไม่ได้ผลขาดทุนโดยประมาณนี้กำหนดขึ้นจากการพิจารณาฐานะของลูกหนี้ในปัจจุบัน

บริษัท อีซีเอ็น เฟ้นท์ จำกัด (มหาชน) และบริษัทย่อย
หมายเหตุประกอบงบการเงิน (ต่อ)
วันที่ 31 ธันวาคม 2556

3.4 สินค้าคงเหลือ

สินค้านี้คงเหลือแสดงในราคาทุนหรือมูลค่าสุทธิที่จะได้รับแล้วแต่ราคาใดจะต่ำกว่า บริษัทแสดงในราคาทุนโดยใช้วิธีการคำนวณด้วยราคาค้นทุนมาตรฐาน ซึ่งได้ปรับให้ใกล้เคียงกับต้นทุนจริงตามเกณฑ์ถัวเฉลี่ยเคลื่อนที่

บริษัทย่อยแห่งหนึ่งแสดงในราคาทุนโดยใช้วิธีราคาเจาะจง

ต้นทุนของสินค้าประกอบด้วยต้นทุนที่ซื้อ ต้นทุนในการตัดแปลงหรือต้นทุนอื่นเพื่อให้สินค้าอยู่ในสถานที่และสภาพปัจจุบัน ในกรณีของสินค้าสำเร็จรูปและสินค้านำเข้าที่ผลิตเอง ต้นทุนสินค้านี้รวมการปันส่วนของค่าใช้จ่ายในการผลิตอย่างเหมาะสม โดยคำนึงถึงระดับกำลังการผลิตตามปกติ

มูลค่าสุทธิที่จะได้รับ ประเมินจากราคาที่คาดว่าจะขายได้ตามปกติของธุรกิจหักด้วยค่าใช้จ่ายในการขายสินค้านั้น

3.5 เงินลงทุน

เงินลงทุนในและตราสารทุนในความต้องการของตลาด

เงินลงทุนในหลักทรัพย์เพื่อค้าแสดงตามมูลค่ายุติธรรม การเปลี่ยนแปลงในมูลค่ายุติธรรมของหลักทรัพย์บันทึกเป็นกำไรหรือขาดทุนในงบกำไรขาดทุน

เงินลงทุนในหลักทรัพย์เพื่อขายแสดงตามมูลค่ายุติธรรม การเปลี่ยนแปลงในมูลค่ายุติธรรมของหลักทรัพย์บันทึกเป็นรายการต่างหากในองค์ประกอบอื่นของส่วนของผู้ถือหุ้น และจะบันทึกเป็นกำไรหรือขาดทุนในงบกำไรขาดทุนเมื่อได้จำหน่ายหลักทรัพย์นั้นออกไป

มูลค่ายุติธรรมของหลักทรัพย์ตราสารทุนในความต้องการของตลาดคำนวณจากราคาเสนอซื้อครั้งสุดท้าย ณ สิ้นวันทำการสุดท้ายของงวด

เงินลงทุนในบริษัทร่วม

บริษัทร่วม หมายถึงกิจการที่บริษัทมีอิทธิพลอย่างเป็นทางการเป็นสาระสำคัญแต่ไม่ถึงกับควบคุมซึ่งโดยทั่วไป แล้วบริษัทจะถือหุ้นที่มีสิทธิออกเสียงอยู่ระหว่างร้อยละ 20 ถึงร้อยละ 50 ของสิทธิออกเสียงทั้งหมด เงินลงทุนในบริษัทร่วมรับรู้เริ่มแรกด้วยราคาทุนและใช้วิธีส่วนได้เสียในการแสดงในงบการเงินรวม

เงินลงทุนในบริษัทร่วมแสดงในงบการเงินเฉพาะกิจการ โดยแสดงด้วยวิธีราคาทุนสุทธิจากค่าเผื่อการด้อยค่า (ถ้ามี)

บริษัท อีซีเอ็น เฟ้นท์ จำกัด (มหาชน) และบริษัทย่อย

หมายเหตุประกอบงบการเงิน (ต่อ)

วันที่ 31 ธันวาคม 2556

เงินลงทุนในบริษัทย่อย

บริษัทย่อย หมายถึงกิจการที่บริษัทมีอำนาจในการควบคุมนโยบายการเงินและการดำเนินงาน ซึ่งโดยทั่วไปแล้วบริษัทจะถือหุ้นที่มีสิทธิออกเสียงมากกว่ากึ่งหนึ่ง บริษัทได้รวมงบการเงินของบริษัทย่อยไว้ในงบการเงินรวมตั้งแต่วันที่บริษัทควบคุมบริษัทย่อยจนกระทั่งอำนาจควบคุมหมดไป

เงินลงทุนในบริษัทย่อยแสดงในงบการเงินเฉพาะกิจการ โดยแสดงด้วยวิธีราคาทุนสุทธิจากค่าเผื่อการด้อยค่า (ถ้ามี)

3.6 ที่ดิน อาคารและอุปกรณ์

ที่ดิน แสดงมูลค่าตามราคาทุนและหักค่าเผื่อการด้อยค่า (ถ้ามี)

อาคารและอุปกรณ์ แสดงมูลค่าตามราคาทุนหักค่าเสื่อมราคาสะสมและค่าเผื่อการด้อยค่า (ถ้ามี)

ราคาทุนรับรู้เมื่อเริ่มแรกที่ได้สินทรัพย์มารวมถึงต้นทุนทางตรงอื่นๆ ที่เกี่ยวกับการจัดหาสินทรัพย์เพื่อให้สินทรัพย์อยู่ในสภาพพร้อมที่จะใช้ได้ตามวัตถุประสงค์รวมทั้งต้นทุนในการรื้อถอนขนย้าย และการบูรณะสถานที่ตั้งของสินทรัพย์ซึ่งเป็นภาระผูกพันของกิจการ (ถ้ามี)

ค่าเสื่อมราคาคำนวณจากราคาทุนหักมูลค่าคงเหลือของสินทรัพย์โดยวิธีเส้นตรงตามอายุการให้ประโยชน์โดยประมาณของสินทรัพย์แต่ละประเภทดังนี้

ประเภทของสินทรัพย์	อายุการใช้งาน โดยประมาณ
อาคารและอาคารให้เช่า	5 , 20 ปี
เครื่องจักรและอุปกรณ์	5 - 10 ปี
เครื่องมือเครื่องใช้ในห้องทดลอง	5 - 10 ปี
อุปกรณ์ติดตั้งไฟฟ้า	3 - 6 ปี
เครื่องกรองน้ำให้เช่า	5 ปี
เครื่องใช้สำนักงาน	3 - 6 ปี
เครื่องตกแต่งสำนักงาน	3 - 6 ปี
ยานพาหนะ	6 - 10 ปี

บริษัทและบริษัทย่อยมีการทบทวนมูลค่าคงเหลือและอายุการให้ประโยชน์ทุกปี

บริษัทและบริษัทย่อยคิดค่าเสื่อมราคาสำหรับส่วนประกอบของรายการสินทรัพย์แต่ละส่วนแยกต่างหากจากกันเมื่อส่วนประกอบแต่ละส่วนนั้นมีต้นทุนที่มีนัยสำคัญเมื่อเทียบกับต้นทุนทั้งหมดของสินทรัพย์นั้น

ค่าเสื่อมราคารวมอยู่ในการคำนวณผลการดำเนินงาน

ไม่มีการคิดค่าเสื่อมราคาสำหรับที่ดิน สินทรัพย์ระหว่างก่อสร้างและอุปกรณ์ระหว่างติดตั้ง

บริษัทและบริษัทย่อยตัดรายการที่ดิน อาคารและอุปกรณ์ ออกจากบัญชีเมื่อจำหน่ายสินทรัพย์ รายการผลกำไรหรือขาดทุนจากการจำหน่ายหรือตัดจำหน่ายสินทรัพย์ จะรับรู้ในงบกำไรขาดทุน

บริษัท อีซีเอ็น เฟ้นท์ จำกัด (มหาชน) และบริษัทย่อย
หมายเหตุประกอบงบการเงิน (ต่อ)
วันที่ 31 ธันวาคม 2556

3.7 สินทรัพย์ไม่มีตัวตน

สิทธิบัตรทางเทคนิค แสดงตามราคาทุนหักค่าตัดจำหน่ายสะสมและค่าเผื่อการด้อยค่า(ถ้ามี) ค่าตัดจำหน่ายคำนวณโดยวิธีเส้นตรงตามระยะเวลาที่คาดว่าจะได้รับประโยชน์เชิงเศรษฐกิจเป็นระยะเวลา 5 - 10 ปี

โปรแกรมคอมพิวเตอร์ แสดงตามราคาทุนหักค่าตัดจำหน่ายสะสมและค่าเผื่อการด้อยค่า(ถ้ามี) ค่าตัดจำหน่ายคำนวณโดยวิธีเส้นตรงตามอายุการให้ประโยชน์โดยประมาณ 10 ปี

3.8 สิทธิการเช่า

สิทธิการเช่า แสดงตามราคาทุนหักค่าตัดจำหน่ายสะสม ค่าตัดจำหน่ายคำนวณโดยวิธีเส้นตรงตามอายุของสัญญาเช่า

3.9 สัญญาเช่าซื้อ

บริษัทและบริษัทย่อยบันทึกยานพาหนะตามสัญญาเช่าซื้อด้วยราคายุติธรรมของยานพาหนะที่เช่าซื้อ ณ วันที่เริ่มต้นของสัญญาพร้อมกับภาระหนี้สินที่จะต้องจ่ายค่าเช่าซื้อในอนาคต (หักส่วนที่เป็นดอกเบี้ย) เป็นหนี้สิน บริษัทและบริษัทย่อยตัดจ่ายดอกเบี้ยเช่าซื้อ โดยวิธีอัตราดอกเบี้ยที่แท้จริง

3.10 สัญญาเช่าดำเนินงาน

สัญญาเช่าทรัพย์สินที่ความเสี่ยงและผลตอบแทนแก่เจ้าของทรัพย์สินยังเป็นของผู้ให้เช่าจะถูกจัดเป็นสัญญาเช่าดำเนินงาน โดยบริษัทและบริษัทย่อยจะบันทึกการจ่ายชำระค่าเช่าภายใต้สัญญาเช่าดำเนินงานเป็นค่าใช้จ่ายตามระยะเวลาของสัญญา

3.11 การแปลงค่าเงินตราต่างประเทศ

รายการที่เป็นเงินตราต่างประเทศได้บันทึกไว้เป็นเงินบาทโดยใช้อัตราแลกเปลี่ยน ณ วันที่เกิดรายการ สินทรัพย์และหนี้สินที่เป็นเงินตราต่างประเทศที่มียอดคงเหลือ ณ วันที่ในวันสิ้นรอบระยะเวลารายงาน ได้บันทึกไว้เป็นเงินบาทโดยใช้อัตราแลกเปลี่ยน ณ วันที่ในวันสิ้นรอบระยะเวลา รายงาน กำไรหรือขาดทุนจากการแปลงค่าได้บันทึกเป็นรายได้และค่าใช้จ่ายในงวดปัจจุบัน

3.12 การใช้ประมาณการทางบัญชี

ในการจัดทำงบการเงินเพื่อให้เป็นไปตามมาตรฐานการรายงานทางการเงิน ฝ่ายจัดการของบริษัทและบริษัทย่อยต้องใช้การประมาณและข้อสมมติฐานหลายประการ ซึ่งมีผลกระทบต่อจำนวนเงินที่เกี่ยวกับสินทรัพย์ หนี้สินรายได้และค่าใช้จ่าย และการเปิดเผยข้อมูลเกี่ยวกับสินทรัพย์และหนี้สินที่อาจเกิดขึ้น ซึ่งผลที่เกิดขึ้นจริงอาจแตกต่างไปจากจำนวนที่ได้ประมาณไว้

บริษัท อีซีเอ็น เฟ้นท์ จำกัด (มหาชน) และบริษัทย่อย

หมายเหตุประกอบงบการเงิน (ต่อ)

วันที่ 31 ธันวาคม 2556

3.13 ผลประโยชน์พนักงาน

ผลประโยชน์ระยะสั้น

บริษัทและบริษัทย่อยรับรู้ เงินเดือน ค่าล่วงเวลา โบนัส เงินกองทุนประกันสังคม และ เงินกองทุนสำรองเลี้ยงชีพ เป็นค่าใช้จ่ายเมื่อเกิดรายการ

บริษัทได้ออกใบสำคัญแสดงสิทธิที่จะซื้อหุ้นสามัญให้แก่กรรมการและพนักงานของบริษัท ซึ่งจะบันทึกรายการในงบการเงินเมื่อมีการใช้สิทธิ

ผลประโยชน์หลังออกจากงานของพนักงาน (โครงการสมทบเงิน)

บริษัทและพนักงานได้ร่วมกันจัดตั้งกองทุนสำรองเลี้ยงชีพ ซึ่งประกอบด้วยเงินที่พนักงานจ่าย สะสมและเงินที่บริษัทจ่ายสมทบให้เป็นรายเดือน สิทธิประโยชน์ของกองทุนสำรองเลี้ยงชีพได้แยกออกจาก สิทธิประโยชน์ของบริษัท เงินที่บริษัทจ่ายสมทบกองทุนสำรองเลี้ยงชีพบันทึกเป็นค่าใช้จ่ายในปีที่เกิด รายการ

ผลประโยชน์หลังออกจากงานของพนักงาน (โครงการผลประโยชน์)

บริษัทและบริษัทย่อยมีภาระสำหรับเงินชดเชยที่ต้องจ่ายให้แก่พนักงานเมื่อออกจากงานตาม กฎหมายแรงงาน และตาม โครงการผลตอบแทนพนักงานอื่นๆ ซึ่งบริษัทถือว่าเงินชดเชยดังกล่าวเป็น โครงการผลประโยชน์หลังออกจากงานสำหรับพนักงาน

บริษัทและบริษัทย่อยคำนวณหนี้สินตาม โครงการผลประโยชน์หลังออกจากงานของพนักงาน โดยใช้วิธีคิดลดแต่ละหน่วยที่ประมาณการไว้ (Projected Unit Credit Method) โดยผู้เชี่ยวชาญอิสระ ได้ทำการประเมินภาระผูกพันดังกล่าวตามหลักคณิตศาสตร์ประกันภัย ซึ่งหลักการประมาณการ ดังกล่าวต้องใช้ข้อสมมติที่หลากหลาย รวมถึงข้อสมมติเกี่ยวกับอัตราคิดลด อัตราการขึ้นเงินเดือนใน อนาคต อัตราการเปลี่ยนแปลงในจำนวนพนักงาน อัตราการมรณะและอัตราเงินเฟ้อ

ผลกำไรหรือขาดทุนจากการประมาณการตามหลักคณิตศาสตร์ประกันภัย (Actuarial gains and losses) สำหรับโครงการผลประโยชน์หลังออกจากงานของพนักงานจะรับรู้ทันทีในกำไรหรือขาดทุน

3.14 บุคคลหรือกิจการที่เกี่ยวข้องกัน

บุคคลหรือกิจการที่เกี่ยวข้องกันหมายถึง บุคคลหรือกิจการที่มีอำนาจควบคุมบริษัท ถูกควบคุม โดยบริษัทไม่ว่าจะเป็นทางตรงหรือทางอ้อม หรืออยู่ภายใต้การควบคุมเดียวกันกับบริษัท รวมถึง บริษัทที่ทำหน้าที่ถือหุ้น บริษัทย่อย และกิจการที่เป็นบริษัทย่อยในเครือเดียวกัน นอกจากนี้บุคคล หรือกิจการที่เกี่ยวข้องกันยังหมายรวมถึงบริษัทร่วมและบุคคลซึ่งถือหุ้นที่มีสิทธิออกเสียงไม่ว่า ทางตรงหรือทางอ้อมและมีอิทธิพลอย่างเป็นสาระสำคัญกับบริษัทผู้บริหารสำคัญกรรมการหรือ พนักงานของบริษัทตลอดทั้งสมาชิกในครอบครัวที่ใกล้ชิดกับบุคคลดังกล่าว และกิจการที่เกี่ยวข้อง กับบุคคลเหล่านั้น

ในการพิจารณาความสัมพันธ์ระหว่างบุคคลหรือกิจการที่เกี่ยวข้องกันกับบริษัทแต่ละรายการ บริษัทคำนึงถึงเนื้อหาของความสัมพันธ์มากกว่ารูปแบบทางกฎหมาย

บริษัท อีซีเอ็น เฟ้นท์ จำกัด (มหาชน) และบริษัทย่อย

หมายเหตุประกอบงบการเงิน (ต่อ)

วันที่ 31 ธันวาคม 2556

3.15 การด้อยค่าของสินทรัพย์

ณ วันที่ในงบแสดงฐานะการเงิน บริษัทจะประเมินว่ามีข้อบ่งชี้ของสินทรัพย์ที่มีการด้อยค่าหรือไม่ หากสินทรัพย์นั้นมีข้อบ่งชี้ของการด้อยค่า บริษัทจะประมาณมูลค่าที่คาดว่าจะได้รับคืนของสินทรัพย์ หากมูลค่าตามบัญชีของสินทรัพย์สูงกว่ามูลค่าที่คาดว่าจะได้รับคืน บริษัทจะรับรู้ผลขาดทุนจากการด้อยค่าของสินทรัพย์ในงบกำไรขาดทุน ผลขาดทุนจากการด้อยค่าของสินทรัพย์จะถูกกลับรายการเมื่อมูลค่าที่คาดว่าจะได้รับคืนเพิ่มขึ้นในภายหลังและจะกลับรายการได้ไม่เกินกว่ามูลค่าตามบัญชีภายหลังหักค่าเสื่อมราคาสะสมหรือค่าตัดจำหน่าย มูลค่าที่จะได้รับคืนของสินทรัพย์หมายถึง มูลค่าจากการใช้ของสินทรัพย์ หรือมูลค่ายุติธรรมของสินทรัพย์หักต้นทุนในการขาย

3.16 หุ้นทุนซื้อคืน

หุ้นทุนซื้อคืนแสดงมูลค่าในงบดุลด้วยราคาทุนเป็นรายการหักจากส่วนของผู้ถือหุ้นทั้งหมด หากราคาขายของหุ้นทุนซื้อคืนสูงกว่าราคาซื้อของหุ้นทุนซื้อคืน บริษัทจะรับรู้ผลต่างเข้าบัญชีส่วนเกินมูลค่าหุ้นทุนซื้อคืนและหากราคาขายของหุ้นทุนซื้อคืนต่ำกว่าราคาซื้อของหุ้นทุนซื้อคืน บริษัทจะนำผลต่างหักจากส่วนเกินมูลค่าหุ้นทุนซื้อคืนให้หมดไปก่อน แล้วจึงนำผลต่างที่เหลืออยู่ไปหักจากบัญชีกำไรสะสม

3.17 ค่าใช้จ่ายภาษีเงินได้

ภาษีเงินได้ ประกอบด้วยภาษีเงินได้ปัจจุบันและภาษีเงินได้รอการตัดบัญชี

ภาษีเงินได้ปัจจุบัน

บริษัทและบริษัทย่อยบันทึกภาษีเงินได้ (ถ้ามี) ตามจำนวนที่จะต้องจ่าย คำนวณตามหลักเกณฑ์แห่งประมวลรัษฎากรในอัตราภาษีเงินได้ (ปี 2556 : 20%, ปี 2555 : 23%) ของกำไรสุทธิก่อนภาษีเงินได้ หลังจากปรับปรุงบวกกลับด้วยค่าใช้จ่ายต่างๆ ซึ่งไม่สามารถถือเป็นรายจ่ายในการคำนวณภาษีและหักออกด้วยรายการที่ได้รับยกเว้นหรือไม่ถือเป็นรายได้ในการคำนวณภาษี

บริษัทย่อยในต่างประเทศคำนวณภาษีเงินได้ตามอัตราภาษีที่ระบุในกฎหมายภาษีอากรของประเทศนั้น

ภาษีเงินได้รอการตัดบัญชี

สินทรัพย์และหนี้สินภาษีเงินได้รอการตัดบัญชีจะคำนวณขึ้นจากผลแตกต่างชั่วคราวระหว่างมูลค่าตามบัญชีกับฐานภาษีของสินทรัพย์หรือหนี้สินนั้น ณ วันสิ้นรอบระยะเวลารายงาน รายการเปลี่ยนแปลงของสินทรัพย์และหนี้สินภาษีเงินได้รอการตัดบัญชีจะถูกรับรู้เป็นรายได้ภาษีเงินได้รอการตัดบัญชีหรือค่าใช้จ่ายภาษีเงินได้รอการตัดบัญชีโดยจะรับรู้ในกำไรขาดทุน เว้นแต่ในส่วนที่เกี่ยวข้องกับรายการที่รับรู้โดยตรงในส่วนของผู้ถือหุ้นหรือกำไรขาดทุนเบ็ดเสร็จอื่น

บริษัท อีซีเอ็น เฟ้นท์ จำกัด (มหาชน) และบริษัทย่อย

หมายเหตุประกอบงบการเงิน (ต่อ)

วันที่ 31 ธันวาคม 2556

ผลแตกต่างชั่วคราวที่ใช้หักภาษีจะถูกรับรู้เป็นสินทรัพย์ภาษีเงินได้รอการตัดบัญชีเมื่อมีความเป็นไปได้ก่อนข้างแน่นอนว่าบริษัทและบริษัทย่อยจะมีกำไรทางภาษีจากการดำเนินงานในอนาคตเพียงพอที่จะนำสินทรัพย์ภาษีเงินได้รอการตัดบัญชีมาใช้ประโยชน์ได้ และผลแตกต่างชั่วคราวที่ต้องเสียภาษีทุกรายการจะถูกรับรู้เป็นหนี้สินภาษีเงินได้รอการตัดบัญชี

สินทรัพย์และหนี้สินภาษีเงินได้รอการตัดบัญชีถูกวัดมูลค่าโดยใช้อัตราภาษีเงินได้สำหรับงวดที่บริษัทและบริษัทย่อยคาดว่าจะได้รับประโยชน์จากสินทรัพย์ภาษีเงินได้รอการตัดบัญชีหรือจะจ่ายชำระหนี้สินภาษีเงินได้ โดยใช้อัตราภาษีและกฎหมายภาษีอากรที่มีผลบังคับใช้อยู่หรือที่คาดได้ก่อนข้างแน่นอนว่าจะมีผลบังคับใช้ภายในสิ้นรอบระยะเวลาที่รายงาน

ณ วันสิ้นรอบระยะเวลารายงาน มูลค่าตามบัญชีของสินทรัพย์ภาษีเงินได้รอการตัดบัญชีจะถูกทบทวนและปรับลดมูลค่า เมื่อมีความเป็นไปได้ก่อนข้างแน่นอนว่าบริษัทและบริษัทย่อยจะไม่มีกำไรทางภาษีในอนาคตเพียงพอต่อการนำสินทรัพย์ภาษีเงินได้รอการตัดบัญชีทั้งหมดหรือบางส่วนมาใช้ประโยชน์ได้

4. รายการบัญชีกับบุคคลและบริษัทที่เกี่ยวข้องกัน

ลักษณะความสัมพันธ์

บริษัทย่อย

บริษัท นอฟ (ประเทศไทย) จำกัด

บริษัทถือหุ้น 99.98% และผู้ถือหุ้น/กรรมการร่วมกัน

บริษัท ไบรท์ บลู วอเตอร์ คอร์ปอเรชั่น จำกัด

บริษัทถือหุ้น 60% และผู้ถือหุ้น/กรรมการร่วมกัน

บริษัท อีซีเอ็น อูไร เฟ้นท์ จำกัด

บริษัทถือหุ้น 62% และผู้ถือหุ้น/กรรมการร่วมกัน

บริษัท อีซีเอ็น อินโดนีเซีย จำกัด

บริษัทถือหุ้น 99.97% และผู้ถือหุ้น/กรรมการร่วมกัน

บริษัทร่วม

บริษัท ออริจิน อีซีเอ็น เฟ้นท์ จำกัด

บริษัทถือหุ้น 40% และผู้ถือหุ้น/กรรมการร่วมกัน

บริษัทที่เกี่ยวข้องกัน

บริษัท เอกแสง โฮลดิ้งส์ จำกัด

ถือหุ้นในบริษัท 44.88 %

บริษัท อูไรพาณิชย์ จำกัด

ถือหุ้น 30% ในบริษัทย่อย

บริษัท มิถิ (ประเทศไทย) จำกัด

ถือหุ้น 15% ในบริษัทร่วม

บริษัท อีซีเอ็น เฟ้นท์ จำกัด (มหาชน) และบริษัทย่อย
หมายเหตุประกอบงบการเงิน (ต่อ)
วันที่ 31 ธันวาคม 2556

การกำหนดนโยบายราคา

ค่าขายสินค้า	- ใช้วิธีราคาทุนบวกอัตรากำไรส่วนเพิ่ม เนื่องจาก บริษัทขายสินค้าให้กับบริษัทที่เกี่ยวข้องกัน ซึ่งเป็นตัวแทนจำหน่ายสินค้าของบริษัทเพียงรายเดียวตามข้อตกลงทางการค้ากับเจ้าของสูตรการผลิต บริษัทจึงไม่สามารถเทียบเคียงกับราคาตลาดได้ ทั้งนี้บริษัทมีอิสระในการกำหนดอัตรากำไรส่วนเพิ่ม โดยพิจารณาตามนโยบายราคาและภาวะตลาดควบคู่กัน
ค่าเช่าและบริการรับ	- ค่าเช่าโกดังเก็บสินค้าและค่าเช่าสำนักงานคิดเป็นรายเดือนตามสัญญาตามพื้นที่ ที่ใช้แต่ละบริษัทโดยประมาณค่าเช่า 11,520 - 432,640 บาทต่อเดือน
ดอกเบี้ยรับ	- คิดในอัตรา MLR-1.25% และ MLR-1.5% ต่อปี
ค่าซื้อสินค้า	- ใช้วิธีราคาตลาด ยกเว้นค่าซื้อวัตถุดิบเฉพาะใช้ราคาที่ตกลงกันล่วงหน้า
ค่าเช่าจ่าย	- ค่าเช่าสำนักงานและโกดังเก็บสินค้าคิดเป็นรายเดือนเดือนละ 32,100 - 298,760 บาทตามสัญญา
ค่าใช้จ่ายอื่น	- วัตถุดิบเพื่อการวิจัยและพัฒนา คิดตามราคาตลาด
ค่าซื้อทรัพย์สินให้เช่า	- ใช้วิธีราคาตามบัญชี ร่วมกับการตกลงร่วมกันของฝ่ายบริหาร

บริษัทมีรายการที่มีสาระสำคัญกับบริษัทย่อย บริษัทร่วมและบริษัทที่เกี่ยวข้องกันดังต่อไปนี้

	บาท			
	งบการเงินรวม		งบการเงินเฉพาะกิจการ	
	2556	2555	2556	2555
<u>รายการในงบกำไรขาดทุน</u>				
<u>บริษัทย่อย</u>				
ค่าเช่าและค่าบริการรับ				
บริษัท ไบรท์ บลู วอเตอร์ คอร์ปอเรชั่น จำกัด	-	-	-	16,471.50
รายได้อื่น				
บริษัท ไบรท์ บลู วอเตอร์ คอร์ปอเรชั่น จำกัด	-	-	816,761.54	724,868.06
บริษัท อีซีเอ็น อูไร เฟ้นท์ จำกัด	-	-	450,747.00	696,031.00
	-	-	1,267,508.54	1,420,899.06
<u>ค่าใช้จ่ายอื่น</u>				
บริษัท ไบรท์ บลู วอเตอร์ คอร์ปอเรชั่น จำกัด	-	-	235,401.93	232,570.16

บริษัท อีซีเอ็น เฟ้นท์ จำกัด (มหาชน) และบริษัทย่อย

หมายเหตุประกอบงบการเงิน (ต่อ)

วันที่ 31 ธันวาคม 2556

	บาท			
	งบการเงินรวม		งบการเงินเฉพาะกิจการ	
	2556	2555	2556	2555
บริษัทร่วม				
ค่าขายสินค้า	141,751.00	234,508.00	141,751.00	234,508.00
ค่าเช่าและค่าบริการรับ	11,849,572.44	10,751,187.31	11,849,572.44	10,751,187.31
ค่าซื้อสินค้า	113,419.00	736,673.00	113,419.00	736,673.00
บริษัทที่เกี่ยวข้องกัน				
ค่าเช่าและค่าบริการรับ				
บริษัท มิกิ (ประเทศไทย) จำกัด	367,547.28	267,571.00	367,547.28	267,571.00
ค่าใช้จ่ายอื่น				
บริษัท เอกแสง โฮลดิ้ง จำกัด	5,714,840.00	5,295,130.00	5,714,840.00	5,295,130.00

บริษัทมียอดคงเหลือที่มีสาระสำคัญกับบริษัทย่อย บริษัทร่วมและบริษัทที่เกี่ยวข้องกันดังต่อไปนี้

	บาท			
	งบการเงินรวม		งบการเงินเฉพาะกิจการ	
	2556	2555	2556	2555
ยอดคงเหลือที่แสดงไว้ในงบแสดงฐานะการเงิน				
บริษัทย่อย				
ลูกหนี้การค้าและลูกหนี้อื่น				
บริษัท ไบรท์ บลู วอเตอร์ คอร์ปอเรชั่น จำกัด	-	-	140,958.90	63,376.38
บริษัท อีซีเอ็น อูโร เฟ้นท์ จำกัด	-	-	620,396.67	855,299.00
บริษัท อีซีเอ็น อินโดนีเซีย จำกัด	-	-	826,040.00	-
	-	-	1,587,395.57	918,675.38
เงินตรงจ่าย - ค่าเช่าอาคาร โรงงาน				
บริษัท อีซีเอ็น อินโดนีเซีย จำกัด	-	-	58,008,493.64	-
เงินให้กู้ยืมระยะยาว				
บริษัท ไบรท์ บลู วอเตอร์ คอร์ปอเรชั่น จำกัด	-	-	15,000,000.00	13,100,000.00
สินทรัพย์ไม่หมุนเวียนอื่น				
บริษัท ไบรท์ บลู วอเตอร์ คอร์ปอเรชั่น จำกัด	-	-	1,401.87	1,401.87
บริษัทร่วม				
ลูกหนี้การค้าและลูกหนี้อื่น	1,282,599.90	1,055,270.67	1,282,599.90	1,055,270.67
เจ้าหนี้การค้าและเจ้าหนี้อื่น	4,494.00	68,160.07	4,494.00	68,160.07
บริษัทที่เกี่ยวข้องกัน				
ลูกหนี้การค้าและลูกหนี้อื่น				
บริษัท มิกิ (ประเทศไทย) จำกัด	37,805.93	20,599.64	37,805.93	20,599.64
บุคคลที่เกี่ยวข้องกัน				
เงินกู้ยืม				
กรรมการบริหาร (ไม่คิดดอกเบี้ย)	700,000.00	-	-	-

บริษัท อีซีเอ็น เฟ้นท์ จำกัด (มหาชน) และบริษัทย่อย
หมายเหตุประกอบงบการเงิน (ต่อ)
วันที่ 31 ธันวาคม 2556

คำตอบแทนผู้บริหาร

คำตอบแทนผู้บริหารนี้เป็นผลประโยชน์ที่จ่ายให้แก่กรรมการและผู้บริหารของบริษัท ประกอบด้วยคำตอบแทนที่เป็นตัวเงิน ได้แก่ เงินเดือนและผลประโยชน์ที่เกี่ยวข้อง รวมไปถึงผลประโยชน์ตอบแทนในรูปแบบอื่น ทั้งนี้ผู้บริหารของบริษัทหมายถึงบุคคลที่กำหนดตามกฎหมายว่าด้วยหลักทรัพย์และตลาดหลักทรัพย์

คำตอบแทนผู้บริหารสำหรับปีสิ้นสุดวันที่ 31 ธันวาคม 2556 และ 2555 มีดังนี้

	บาท			
	งบการเงินรวม		งบการเงินเฉพาะกิจการ	
	2556	2555	2556	2555
ผลประโยชน์ระยะสั้น	28,002,332.00	30,418,133.00	27,283,832.00	29,536,033.00
ผลประโยชน์หลังจากออกจากงาน	534,713.00	504,967.00	403,046.00	379,328.00
ผลประโยชน์ระยะยาวอื่น	8,272.00	8,902.00	5,278.00	6,105.00
รวม	28,545,317.00	30,932,002.00	27,692,156.00	29,921,466.00

5. เงินสดและรายการเทียบเท่าเงินสด

เงินสดและรายการเทียบเท่าเงินสด ประกอบด้วย

	บาท			
	งบการเงินรวม		งบการเงินเฉพาะกิจการ	
	2556	2555	2556	2555
เงินสด	241,935.50	289,249.15	54,669.45	177,944.85
เช็คในมือ	-	4,975,228.33	-	4,975,228.33
เงินฝากธนาคาร - กระแสรายวัน	22,532,807.15	34,028,166.81	15,327,526.01	34,039,221.33
เงินฝากธนาคาร - สะสมทรัพย์	81,420,126.79	59,405,328.25	6,174,354.07	35,390,212.76
รวม	104,194,869.44	98,697,972.54	21,556,549.53	74,582,607.27

บริษัท อีซีเอ็น เฟ้นท์ จำกัด (มหาชน) และบริษัทย่อย
หมายเหตุประกอบงบการเงิน (ต่อ)
วันที่ 31 ธันวาคม 2556

6. เงินลงทุน

เงินลงทุน ประกอบด้วย

	บาท			
	งบการเงินรวม			
	2556		2555	
	ราคาทุน	มูลค่ายุติธรรม	ราคาทุน	มูลค่ายุติธรรม
เงินลงทุนชั่วคราว				
เงินลงทุนในหลักทรัพย์เพื่อค้า				
เงินลงทุนในหน่วยลงทุน	970,576.24	889,194.24	500,000.00	503,947.57
เงินลงทุนในตราสารทุนในความต้องการของตลาด	988,855.74	897,401.70	-	-
	<u>1,959,431.98</u>	<u>1,786,595.94</u>	<u>500,000.00</u>	<u>503,947.57</u>
เงินลงทุนในหลักทรัพย์เพื่อขาย				
เงินลงทุนในหน่วยลงทุน	367,305.22	380,672.65	30,000,000.00	30,409,949.01
เงินลงทุนในตราสารทุนในความต้องการของตลาด	25,327,816.50	13,574,998.40	18,465,993.00	22,951,000.00
	<u>25,695,121.72</u>	<u>13,955,671.05</u>	<u>48,465,993.00</u>	<u>53,360,949.01</u>
รวม	<u>27,654,553.70</u>	<u>15,742,266.99</u>	<u>48,965,993.00</u>	<u>53,864,896.58</u>
เงินลงทุนระยะยาวอื่น				
สลากออมทรัพย์				
ธนาคารเพื่อการเกษตรและสหกรณ์การเกษตร (ดอกเบี้ยครบกำหนดหน่วยละ 22.50 บาท ครบกำหนด 20/07/2558)	-	-	5,000,000.00	5,000,000.00
ธนาคารออมสิน (ดอกเบี้ยครบกำหนดหน่วยละ 3.50 บาท ครบกำหนด 02/07/2558)	-	-	5,000,000.00	5,000,000.00
รวม	<u>-</u>	<u>-</u>	<u>10,000,000.00</u>	<u>10,000,000.00</u>
	บาท			
	งบการเงินเฉพาะกิจการ			
	2556		2555	
	ราคาทุน	มูลค่ายุติธรรม	ราคาทุน	มูลค่ายุติธรรม
เงินลงทุนชั่วคราว				
เงินลงทุนในหลักทรัพย์เพื่อขาย				
เงินลงทุนในหน่วยลงทุน	367,305.22	380,672.65	30,000,000.00	30,409,949.01
เงินลงทุนในตราสารทุนในความต้องการของตลาด	25,327,816.50	13,574,998.40	18,465,993.00	22,951,000.00
รวม	<u>25,695,121.72</u>	<u>13,955,671.05</u>	<u>48,465,993.00</u>	<u>53,360,949.01</u>
เงินลงทุนระยะยาวอื่น				
สลากออมทรัพย์				
ธนาคารเพื่อการเกษตรและสหกรณ์การเกษตร (ดอกเบี้ยครบกำหนดหน่วยละ 22.50 บาท ครบกำหนด 20/07/2558)	-	-	5,000,000.00	5,000,000.00
ธนาคารออมสิน (ดอกเบี้ยครบกำหนดหน่วยละ 3.50 บาท ครบกำหนด 02/07/2558)	-	-	5,000,000.00	5,000,000.00
รวม	<u>-</u>	<u>-</u>	<u>10,000,000.00</u>	<u>10,000,000.00</u>

บริษัท อีซีเอ็น เฟ้นท์ จำกัด (มหาชน) และบริษัทย่อย
หมายเหตุประกอบงบการเงิน (ต่อ)
วันที่ 31 ธันวาคม 2556

7. ลูกหนี้การค้าและลูกหนี้อื่น

ลูกหนี้การค้าและลูกหนี้อื่น ประกอบด้วย

	บาท			
	งบการเงินรวม		งบการเงินเฉพาะกิจการ	
	2556	2555	2556	2555
ลูกหนี้การค้าแยกตามอายุหนี้ค้างชำระ				
ตัวเงินรับการค้า				
ยังไม่ถึงกำหนดชำระ	1,640,534.70	3,762,005.51	1,640,534.70	3,762,005.51
ลูกหนี้การค้า				
ยังไม่ถึงกำหนดชำระ	75,241,483.36	90,689,757.08	69,641,531.66	84,082,865.18
เกินกำหนดชำระ 0 - 90 วัน	40,202,917.13	26,227,469.81	39,428,533.45	26,027,860.47
เกินกำหนดชำระ 91 - 180 วัน	1,882,838.91	979,134.18	50,912.02	921,474.18
เกินกำหนดชำระ 181 - 360 วัน	74,394.80	326,916.46	51,124.80	242,527.46
เกินกำหนดชำระตั้งแต่ 361 วัน ขึ้นไป	330,890.03	365,950.03	323,950.03	363,950.03
รวม	119,373,058.93	122,351,233.07	111,136,586.66	115,400,682.83
หัก ค่าเผื่อหนี้สงสัยจะสูญ	(323,950.03)	(363,950.03)	(323,950.03)	(363,950.03)
ลูกหนี้การค้า - สุทธิ	119,049,108.90	121,987,283.04	110,812,636.63	115,036,732.80
ลูกหนี้อื่น				
รายได้ค้างรับ	8,491,552.37	7,732,713.34	8,491,552.37	7,796,089.72
ค่าใช้จ่ายจ่ายล่วงหน้า	3,267,312.26	2,444,718.16	2,100,665.15	2,269,593.96
อื่นๆ	4,250,670.00	4,597,454.12	4,695,320.32	2,672,479.65
รวม	16,009,534.63	14,774,885.62	15,287,537.84	12,738,163.33
รวมลูกหนี้การค้าและลูกหนี้อื่น	<u>135,058,643.53</u>	<u>136,762,168.66</u>	<u>126,100,174.47</u>	<u>127,774,896.13</u>

8. สินค้าคงเหลือ

สินค้าคงเหลือ ประกอบด้วย

	บาท			
	งบการเงินรวม		งบการเงินเฉพาะกิจการ	
	2556	2555	2556	2555
สินค้าสำเร็จรูป	19,017,793.14	15,614,524.91	16,276,287.06	11,823,464.06
สินค้าระหว่างผลิต	299,835.34	132,636.59	99,182.20	115,884.40
วัตถุดิบ	52,715,052.88	38,422,060.21	52,168,745.76	38,031,057.23
วัสดุสิ้นเปลือง	1,957,679.88	2,181,293.14	901,271.60	868,492.77
ภาชนะบรรจุ	705,773.19	1,087,512.06	705,773.19	1,087,512.06
สินค้าระหว่างทาง	365,802.36	-	-	-
รวม	75,061,936.79	57,438,026.91	70,151,259.81	51,926,410.52
หัก ค่าเผื่อการลดมูลค่าของสินค้า	-	(73,896.58)	-	(73,896.58)
สินค้าคงเหลือ - สุทธิ	<u>75,061,936.79</u>	<u>57,364,130.33</u>	<u>70,151,259.81</u>	<u>51,852,513.94</u>

บริษัท อีซีเอ็น เพันธ์ จำกัด (มหาชน) และบริษัทย่อย
หมายเหตุประกอบงบการเงิน (ต่อ)
วันที่ 31 ธันวาคม 2556

รายการเปลี่ยนแปลงของบัญชีค่าเพื่อการลดมูลค่าของสินค้า สำหรับปีสิ้นสุดวันที่ 31 ธันวาคม 2556 และ 2555 มีดังนี้

	บาท	
	งบการเงินรวม/งบการเงินเฉพาะกิจการ	งบการเงินเฉพาะกิจการ
	2556	2555
ยอดคงเหลือต้นปี	73,896.58	425,581.84
ตั้งเพิ่มสำหรับปี	-	70,035.52
ลดลงสำหรับปี	(73,896.58)	(421,720.78)
ยอดคงเหลือปลายปี	-	73,896.58

9. เงินลงทุนในบริษัทร่วม

เงินลงทุนในบริษัทร่วม ประกอบด้วย

	จำนวน หุ้นที่ถือ	% ถือหุ้น	บาท					
			งบการเงินรวม		งบการเงินเฉพาะกิจการ			
			มูลค่าตามวิธีส่วนได้เสีย	ราคาทุน	เงินปันผล			
2556	2555	2556	2555	2556	2555			
			(ปรับปรุงใหม่)		(ปรับปรุงใหม่)			
เงินลงทุนในบริษัทร่วม								
บริษัท ออร์จิน อีซีเอ็น เพันธ์ จำกัด	120,000	40	72,414,385.65	79,305,454.45	35,784,300.00	35,784,300.00	40,000,000.00	12,000,000.00

บริษัทรับรู้ส่วนแบ่งกำไรจากเงินลงทุนในบริษัทร่วมตามวิธีส่วนได้เสียในงบการเงินรวมสำหรับปีสิ้นสุดวันที่ 31 ธันวาคม 2556 และ 2555 จำนวนเงิน 33.11 ล้านบาท และ 28.41 ล้านบาท ตามลำดับ

10. เงินลงทุนในบริษัทย่อย

เงินลงทุนในบริษัทย่อยตามที่แสดงในงบการเงินเฉพาะกิจการมีรายละเอียด ดังต่อไปนี้

	จำนวนหุ้นที่ถือ		% ถือหุ้น		บาท	
	2556	2555	2556	2555	ราคาทุน	
	2556	2555	2556	2555	2556	2555
เงินลงทุนในบริษัทย่อย						
บริษัท นอฟ (ประเทศไทย) จำกัด	19,996	19,996	99.98	99.98	9,152,120.00	9,152,120.00
บริษัท ไบรท์ บลู วอเตอร์						
คอร์ปอเรชั่น จำกัด	21,000	21,000	60.00	60.00	21,000,000.00	21,000,000.00
บริษัท อีซีเอ็น อูโร เพันธ์ จำกัด	2,790	2,790	62.00	62.00	90,323,809.80	90,323,809.80
บริษัท อีซีเอ็น อินโดนีเซีย จำกัด	2,999,000	-	99.97	-	93,089,590.00	-
หัก ค่าเพื่อการด้อยค่าของเงินลงทุน						
- บริษัท นอฟ (ประเทศไทย) จำกัด					(4,539,437.39)	(4,539,437.39)
- บริษัท ไบรท์ บลู วอเตอร์ คอร์ปอเรชั่น จำกัด					(20,895,000.00)	(10,500,000.00)
เงินลงทุนในบริษัทย่อย-สุทธิ					188,131,082.41	105,436,492.41

บริษัท อีซีเอ็น เฟ้นท์ จำกัด (มหาชน) และบริษัทย่อย
หมายเหตุประกอบงบการเงิน (ต่อ)
วันที่ 31 ธันวาคม 2556

เงินลงทุนในบริษัทย่อย - บริษัท นอฟ (ประเทศไทย) จำกัด

ณ วันที่ 31 ธันวาคม 2556 และ 2555 บริษัท นอฟ (ประเทศไทย) จำกัด อยู่ระหว่างการกำหนดนโยบายการดำเนินธุรกิจ ดังนั้น บริษัทจึงบันทึกค่าเผื่อการด้อยค่าของเงินลงทุน โดยพิจารณาจากผลการดำเนินงาน ณ ปัจจุบันของบริษัท นอฟ (ประเทศไทย) จำกัด

เงินลงทุนในบริษัทย่อย - บริษัท ไบรท์ บลู วอเตอร์ คอร์ปอเรชั่น จำกัด

เนื่องจากบริษัท ไบรท์ บลู วอเตอร์ คอร์ปอเรชั่น จำกัด มีผลการดำเนินงานขาดทุนอย่างต่อเนื่อง ทำให้ส่วนของผู้อถือหุ้นลดลง ดังนั้น บริษัทจึงได้พิจารณาบันทึกค่าเผื่อการด้อยค่าของเงินลงทุนในบริษัทดังกล่าว สำหรับปีสิ้นสุดวันที่ 31 ธันวาคม 2556 และ 2555 เป็นจำนวนเงิน 10.395 ล้านบาท และ 10.500 ล้านบาท ตามลำดับ

ที่ประชุมวิสามัญผู้ถือหุ้น ครั้งที่ 1/2556 เมื่อวันที่ 29 พฤศจิกายน 2556 มีมติพิเศษให้ลดทุนจดทะเบียนโดยลดมูลค่าหุ้นที่ตราไว้จากหุ้นละ 1,000.00 บาท คงเหลือหุ้นละ 5 บาท ซึ่งทำให้ทุนจดทะเบียนของบริษัทลดลงจาก 35 ล้านบาท คงเหลือ 0.18 ล้านบาท และมีมติพิเศษให้เพิ่มทุนจดทะเบียนจำนวน 16 ล้านบาท ภายหลังลดมูลค่าหุ้นที่ตราไว้คงเหลือหุ้นละ 5 บาท โดยแบ่งเป็นหุ้นสามัญที่ออกใหม่จำนวน 3,200,000 หุ้น ซึ่งจะทำให้บริษัทมีทุนจดทะเบียนรวม 16.18 ล้านบาท แบ่งออกเป็นหุ้นสามัญรวม 3,235,000 หุ้น พร้อมกับมีมติให้เสนอขายหุ้นที่ออกใหม่ทั้งหมดแก่บริษัทใหญ่ โดยบริษัทคาดว่าจะสามารถจดทะเบียนเพิ่มทุนได้ภายในปี 2557

เงินลงทุนในบริษัทย่อย - บริษัท อีซีเอ็น อินโดนีเซีย จำกัด

ตามรายงานการประชุมสามัญผู้ถือหุ้นประจำปี 2556 เมื่อวันที่ 2 เมษายน 2556 ผู้ถือหุ้นมีมติอนุมัติการจัดตั้งบริษัทย่อยในประเทศอินโดนีเซียเพื่อเป็นฐานการผลิตและการขยายตลาดของบริษัทในอนาคต บริษัทได้จดทะเบียนจัดตั้งบริษัท อีซีเอ็น อินโดนีเซีย จำกัด แล้วเมื่อวันที่ 12 เมษายน 2556 ซึ่งเป็นนิติบุคคลตามกฎหมายของประเทศอินโดนีเซีย มีทุนจดทะเบียน 3,000,000 เหรียญสหรัฐฯ โดยการออกหุ้นสามัญ 3,000,000 หุ้น มูลค่าที่ตราไว้หุ้นละ 1 เหรียญสหรัฐฯ ซึ่งบริษัทจะถือหุ้นในบริษัทดังกล่าวจำนวน 2,999,000 หุ้น บริษัทได้โอนเงินทุน จำนวนเงิน 2,999,000 เหรียญสหรัฐฯ เมื่อวันที่ 20 มิถุนายน 2556 (หรือคิดเป็นจำนวนเงินประมาณ 93.09 ล้านบาท) คิดเป็นสัดส่วนการถือหุ้นร้อยละ 99.97

ตามแผนการลงทุนบริษัทในประเทศอินโดนีเซียข้างต้น บริษัทได้จ่ายเงินตรงเพื่อซื้ออาคารโรงงานใน Bekasi ประเทศอินโดนีเซีย ณ วันที่ 31 ธันวาคม 2556 และ 2555 เป็นจำนวนเงิน 58.01 ล้านบาท และ 12.84 ล้านบาท ตามลำดับ

บริษัท อีซีเอ็น เฟ้นท์ จำกัด (มหาชน) และบริษัทย่อย
หมายเหตุประกอบงบการเงิน (ต่อ)
วันที่ 31 ธันวาคม 2556

11. เงินให้กู้ยืมระยะยาวแก่บริษัทย่อย

รายการเปลี่ยนแปลงของบัญชีเงินให้กู้ยืมระยะยาวแก่บริษัทย่อย มีดังนี้

	บาท	
	2556	2555
เงินให้กู้ยืมคงเหลือต้นปี	13,100,000.00	11,000,000.00
บวก กู้เพิ่มระหว่างปี	1,900,000.00	2,100,000.00
หัก ชำระคืนระหว่างปี	-	-
เงินให้กู้ยืมคงเหลือปลายปี	15,000,000.00	13,100,000.00

ณ วันที่ 31 ธันวาคม 2556 และ 2555 บริษัทมีเงินให้กู้ยืมระยะยาวแก่บริษัทย่อยแห่งหนึ่งจำนวนเงิน 15.00 ล้านบาท และ 13.10 ล้านบาท ตามลำดับ มีระยะเวลาจ่ายชำระคืน 6 ปี อัตราดอกเบี้ยปีที่ 1 - 2 MLR - 1.50% ต่อปี และปีที่ 3 - 6 MLR - 1.25% ต่อปี และอัตราดอกเบี้ยปีที่ 1 - 6 MLR - 1.25% ต่อปี โดยเริ่มชำระเงินต้นคืนในเดือนที่ 55 ส่วนดอกเบี้ยชำระทุกเดือนจนกว่าจะชำระเงินต้นเสร็จ

12. ที่ดิน อาคารและอุปกรณ์

ที่ดิน อาคารและอุปกรณ์ ประกอบด้วย

	บาท			
	งบการเงินรวม			
	ยอดคงเหลือ ณ 31 ธ.ค. 55	จำนวนที่เพิ่มขึ้น	จำนวนที่ลดลง	ยอดคงเหลือ ณ 31 ธ.ค. 56
ราคาทุน				
ที่ดิน	46,419,827.10	-	-	46,419,827.10
อาคารและส่วนปรับปรุงอาคาร	202,098,757.71	1,266,372.89	(52,000.00)	203,313,130.60
อาคารให้เช่า	20,911,875.57	-	-	20,911,875.57
เครื่องจักรและอุปกรณ์	115,378,416.41	16,528,542.69	(6,230,732.85)	125,676,226.25
อุปกรณ์โรงงาน	-	8,955.58	-	8,955.58
เครื่องมือเครื่องใช้ห้องทดลอง	20,590,714.52	2,782,970.03	(1,295,457.00)	22,078,227.55
อุปกรณ์ติดตั้งไฟฟ้า	4,824,438.52	1,278,145.73	-	6,102,584.25
เครื่องกรองน้ำให้เข้า	19,434,458.34	1,019,327.17	(63,331.70)	20,390,453.81
เครื่องใช้สำนักงาน	25,678,966.01	2,581,794.90	(1,139,020.86)	27,121,740.05
เครื่องตกแต่งสำนักงาน	16,488,184.53	1,297,740.28	(320,504.79)	17,465,420.02
ยานพาหนะ	51,005,924.27	8,497,252.20	(5,330,545.00)	54,172,631.47
เครื่องจักรและอุปกรณ์ระหว่างติดตั้ง	3,167,602.41	82,453,784.67	(6,100,128.74)	79,521,258.34
รวม	525,999,165.39	117,714,886.14	(20,531,720.94)	623,182,330.59

บริษัท อีซีเอ็น เพันธ์ จำกัด (มหาชน) และบริษัทย่อย
หมายเหตุประกอบงบการเงิน (ต่อ)
วันที่ 31 ธันวาคม 2556

	บาท			
	งบการเงินรวม			
	ยอดคงเหลือ ณ 31 ธ.ค. 55	จำนวนที่เพิ่มขึ้น	จำนวนที่ลดลง	ยอดคงเหลือ ณ 31 ธ.ค. 56
หัก ค่าเสื่อมราคาสะสม				
อาคารและส่วนปรับปรุงอาคาร	58,960,898.37	9,645,031.88	(15,471.64)	68,590,458.61
อาคารให้เช่า	8,840,849.03	1,029,423.15	-	9,870,272.18
เครื่องจักรและอุปกรณ์	81,787,313.68	8,922,611.66	(6,041,647.62)	84,668,277.72
อุปกรณ์โรงงาน	-	307.88	-	307.88
เครื่องมือเครื่องใช้ห้องทดลอง	16,819,812.66	1,186,847.83	(1,244,678.13)	16,761,982.36
อุปกรณ์ติดตั้งไฟฟ้า	3,541,629.91	645,083.96	-	4,186,713.87
เครื่องกรองน้ำให้เช่า	11,727,537.25	3,488,403.17	(26,232.35)	15,189,708.07
เครื่องใช้สำนักงาน	20,518,356.27	2,080,275.69	(1,061,475.59)	21,537,156.37
เครื่องตกแต่งสำนักงาน	15,343,366.56	613,176.02	(320,105.45)	15,636,437.13
ยานพาหนะ	28,132,713.93	2,874,689.87	(5,060,529.70)	25,946,874.10
รวม	245,672,477.66	30,485,851.11	(13,770,140.48)	262,388,188.29
ผลต่างจากการแปลงค่างบการเงิน	(12,242,778.71)			(11,731,907.93)
ที่ดิน อาคารและอุปกรณ์ - สุทธิ	268,083,909.02			349,062,234.37

	บาท			
	งบการเงินรวม			
	ยอดคงเหลือ ณ 31 ธ.ค. 54	จำนวนที่เพิ่มขึ้น	จำนวนที่ลดลง	ยอดคงเหลือ ณ 31 ธ.ค. 55
ราคาทุน				
ที่ดิน	46,419,827.10	-	-	46,419,827.10
อาคารและส่วนปรับปรุงอาคาร	201,952,776.23	393,581.48	(247,600.00)	202,098,757.71
อาคารให้เช่า	20,911,875.57	-	-	20,911,875.57
เครื่องจักรและอุปกรณ์	95,862,861.53	19,527,088.93	(11,534.05)	115,378,416.41
เครื่องมือเครื่องใช้ห้องทดลอง	20,068,678.87	522,035.65	-	20,590,714.52
อุปกรณ์ติดตั้งไฟฟ้า	4,063,224.03	761,214.49	-	4,824,438.52
เครื่องกรองน้ำให้เช่า	18,534,924.61	899,533.73	-	19,434,458.34
เครื่องใช้สำนักงาน	25,991,079.00	1,476,800.65	(1,788,913.64)	25,678,966.01
เครื่องตกแต่งสำนักงาน	16,232,037.61	451,358.52	(195,211.60)	16,488,184.53
ยานพาหนะ	49,578,144.12	10,990,431.30	(9,562,651.15)	51,005,924.27
เครื่องจักรและอุปกรณ์ระหว่างติดตั้ง	6,812,949.62	10,668,077.94	(14,313,425.15)	3,167,602.41
รวม	506,428,378.29	45,690,122.69	(26,119,335.59)	525,999,165.39

บริษัท อีซีเอ็น เฟ้นท์ จำกัด (มหาชน) และบริษัทย่อย

หมายเหตุประกอบงบการเงิน (ต่อ)

วันที่ 31 ธันวาคม 2556

	บาท			
	งบการเงินรวม			
	ยอดคงเหลือ	จำนวนที่เพิ่มขึ้น	จำนวนที่ลดลง	ยอดคงเหลือ
	ณ 31 ธ.ค. 54			ณ 31 ธ.ค. 55
หัก ค่าเสื่อมราคาสะสม				
อาคารและส่วนปรับปรุงอาคาร	48,978,747.28	10,194,572.25	(212,421.16)	58,960,898.37
อาคารให้เช่า	8,070,187.99	770,661.04	-	8,840,849.03
เครื่องจักรและอุปกรณ์	73,657,849.12	8,140,746.29	(11,281.73)	81,787,313.68
เครื่องมือเครื่องใช้ห้องทดลอง	15,714,157.36	1,105,655.30	-	16,819,812.66
อุปกรณ์ติดตั้งไฟฟ้า	2,865,596.04	676,033.87	-	3,541,629.91
เครื่องกรองน้ำให้เช่า	8,070,449.86	3,657,087.39	-	11,727,537.25
เครื่องใช้สำนักงาน	19,347,128.20	2,450,713.07	(1,279,485.00)	20,518,356.27
เครื่องตกแต่งสำนักงาน	13,903,891.31	1,634,395.59	(194,920.34)	15,343,366.56
ยานพาหนะ	31,669,997.66	1,947,299.51	(5,484,583.24)	28,132,713.93
รวม	222,278,004.82	30,577,164.31	(7,182,691.47)	245,672,477.66
ผลต่างจากการแปลงค่างบการเงิน	(11,879,252.85)			(12,242,778.71)
ที่ดิน อาคารและอุปกรณ์ - สุทธิ	272,271,120.62			268,083,909.02

	บาท			
	งบการเงินเฉพาะกิจการ			
	ยอดคงเหลือ	จำนวนที่เพิ่มขึ้น	จำนวนที่ลดลง	ยอดคงเหลือ
	ณ 31 ธ.ค. 55			ณ 31 ธ.ค. 56
ราคาทุน				
ที่ดิน	46,419,827.10	-	-	46,419,827.10
อาคารและส่วนปรับปรุงอาคาร	146,865,400.18	1,266,372.89	(52,000.00)	148,079,773.07
อาคารให้เช่า	20,911,875.57	-	-	20,911,875.57
เครื่องจักรและอุปกรณ์	102,213,735.14	4,112,152.32	(6,230,732.85)	100,095,154.61
เครื่องมือเครื่องใช้ห้องทดลอง	17,851,096.60	2,782,970.03	(1,295,457.00)	19,338,609.63
อุปกรณ์ติดตั้งไฟฟ้า	4,824,438.52	1,278,145.73	-	6,102,584.25
เครื่องใช้สำนักงาน	21,489,740.01	1,770,687.07	(764,372.28)	22,496,054.80
เครื่องตกแต่งสำนักงาน	16,315,104.84	1,297,740.28	(147,425.10)	17,465,420.02
ยานพาหนะ	41,070,215.26	7,634,000.00	(3,952,545.00)	44,751,670.26
เครื่องจักรและอุปกรณ์ระหว่างติดตั้ง	3,167,602.41	7,067,940.88	(6,100,128.74)	4,135,414.55
รวม	421,129,035.63	27,210,009.20	(18,542,660.97)	429,796,383.86

บริษัท อีซีเอ็น เฟ้นท์ จำกัด (มหาชน) และบริษัทย่อย
หมายเหตุประกอบงบการเงิน (ต่อ)
วันที่ 31 ธันวาคม 2556

	บาท			
	งบการเงินเฉพาะกิจการ			
	ยอดคงเหลือ ณ 31 ธ.ค. 55	จำนวนที่เพิ่มขึ้น	จำนวนที่ลดลง	ยอดคงเหลือ ณ 31 ธ.ค. 56
หัก ค่าเสื่อมราคาสะสม				
อาคารและส่วนปรับปรุงอาคาร	55,711,877.33	8,020,521.36	(15,471.64)	63,716,927.05
อาคารให้เช่า	8,840,849.03	1,029,423.15	-	9,870,272.18
เครื่องจักรและอุปกรณ์	80,031,767.71	6,922,224.03	(6,041,647.62)	80,912,344.12
เครื่องมือเครื่องใช้ห้องทดลอง	16,130,707.38	878,764.96	(1,244,678.13)	15,764,794.21
อุปกรณ์ติดตั้งไฟฟ้า	3,541,629.91	645,083.96	-	4,186,713.87
เครื่องใช้สำนักงาน	18,142,947.42	1,273,989.73	(697,306.54)	18,719,630.61
เครื่องตกแต่งสำนักงาน	15,171,459.26	612,377.97	(147,400.10)	15,636,437.13
ยานพาหนะ	18,446,461.59	2,569,589.50	(3,682,530.70)	17,333,520.39
รวม	<u>216,017,699.63</u>	<u>21,951,974.66</u>	<u>(11,829,034.73)</u>	<u>226,140,639.56</u>
ที่ดิน อาคารและอุปกรณ์ - สุทธิ	<u>205,111,336.00</u>			<u>203,655,744.30</u>

	บาท			
	งบการเงินเฉพาะกิจการ			
	ยอดคงเหลือ ณ 31 ธ.ค. 54	จำนวนที่เพิ่มขึ้น	จำนวนที่ลดลง	ยอดคงเหลือ ณ 31 ธ.ค. 55
ราคาทุน				
ที่ดิน	46,419,827.10	-	-	46,419,827.10
อาคารและส่วนปรับปรุงอาคาร	146,719,418.70	393,581.48	(247,600.00)	146,865,400.18
อาคารให้เช่า	20,911,875.57	-	-	20,911,875.57
เครื่องจักรและอุปกรณ์	88,279,271.79	13,945,997.40	(11,534.05)	102,213,735.14
เครื่องมือเครื่องใช้ห้องทดลอง	17,353,807.04	497,289.56	-	17,851,096.60
อุปกรณ์ติดตั้งไฟฟ้า	4,063,224.03	761,214.49	-	4,824,438.52
เครื่องใช้สำนักงาน	21,157,016.55	1,106,386.05	(773,662.59)	21,489,740.01
เครื่องตกแต่งสำนักงาน	16,057,257.92	451,358.52	(193,511.60)	16,315,104.84
ยานพาหนะ	35,913,650.06	12,579,216.35	(7,422,651.15)	41,070,215.26
เครื่องจักรและอุปกรณ์ระหว่างติดตั้ง	6,762,949.62	10,561,027.94	(14,156,375.15)	3,167,602.41
รวม	<u>403,638,298.38</u>	<u>40,296,071.79</u>	<u>(22,805,334.54)</u>	<u>421,129,035.63</u>

บริษัท อีซีเอ็น เพันธ์ จำกัด (มหาชน) และบริษัทย่อย
 หมายเหตุประกอบงบการเงิน (ต่อ)
 วันที่ 31 ธันวาคม 2556

	บาท			
	งบการเงินเฉพาะกิจการ			
	ยอดคงเหลือ ณ 31 ธ.ค. 54	จำนวนที่เพิ่มขึ้น	จำนวนที่ลดลง	ยอดคงเหลือ ณ 31 ธ.ค. 55
หัก ค่าเสื่อมราคาสะสม				
อาคารและส่วนปรับปรุงอาคาร	47,354,236.76	8,570,061.73	(212,421.16)	55,711,877.33
อาคารให้เช่า	8,070,187.99	770,661.04	-	8,840,849.03
เครื่องจักรและอุปกรณ์	72,979,099.17	7,063,950.27	(11,281.73)	80,031,767.71
เครื่องมือเครื่องใช้ห้องทดลอง	15,329,214.30	801,493.08	-	16,130,707.38
อุปกรณ์ติดตั้งไฟฟ้า	2,865,596.04	676,033.87	-	3,541,629.91
เครื่องใช้สำนักงาน	17,206,918.05	1,702,444.62	(766,415.25)	18,142,947.42
เครื่องตกแต่งสำนักงาน	13,737,823.77	1,627,138.09	(193,502.60)	15,171,459.26
ยานพาหนะ	20,993,809.89	1,656,852.07	(4,204,200.37)	18,446,461.59
รวม	198,536,885.97	22,868,634.77	(5,387,821.11)	216,017,699.63
ที่ดิน อาคารและอุปกรณ์ - สุทธิ	205,101,412.41			205,111,336.00

บริษัทได้ให้บริษัทร่วมแห่งหนึ่งเช่าอาคารเพื่อทำการผลิตและเก็บสินค้า ซึ่งอาคารให้เช่ามีมูลค่าตามบัญชี ณ วันที่ 31 ธันวาคม 2556 และ 2555 จำนวนเงิน 11.04 ล้านบาท และ 12.29 ล้านบาท ตามลำดับ สัญญามีระยะเวลา 3 ปี นับตั้งแต่วันที่ 1 มกราคม 2554 และบริษัทได้รับค่าเช่าเป็นรายเดือนเดือนละ 0.43 ล้านบาท

ณ วันที่ 31 ธันวาคม 2556 และ 2555 บริษัทมียานพาหนะอยู่ภายใต้สัญญาเช่าซื้อมูลค่าตามบัญชีรวม 7.26 ล้านบาท และ 1.49 ล้านบาท ตามลำดับ

ณ วันที่ 31 ธันวาคม 2556 และ 2555 อาคารและอุปกรณ์ซึ่งหักค่าเสื่อมราคาทั้งจำนวนแล้วแต่ยังคงใช้งานอยู่ มีราคาทุนจำนวนเงิน 130.33 ล้านบาท และ 129.60 ล้านบาท ตามลำดับ สำหรับงบการเงินรวม และจำนวนเงิน 127.58 ล้านบาท และ 125.04 ล้านบาท ตามลำดับ สำหรับงบการเงินเฉพาะกิจการ

บริษัท อีซีเอ็น เฟ้นท์ จำกัด (มหาชน) และบริษัทย่อย
หมายเหตุประกอบงบการเงิน (ต่อ)
วันที่ 31 ธันวาคม 2556

13. สินทรัพย์ไม่มีตัวตน

สินทรัพย์ไม่มีตัวตน ประกอบด้วย

	บาท			
	งบการเงินรวม			
	ยอดคงเหลือ ณ 31 ธ.ค. 55	จำนวนที่เพิ่มขึ้น	จำนวนที่ลดลง	ยอดคงเหลือ ณ 31 ธ.ค. 56
ราคาทุน				
สิทธิบัตรทางเทคนิค	8,810,162.83	-	-	8,810,162.83
โปรแกรมคอมพิวเตอร์	10,157,050.00	257,825.00	-	10,414,875.00
รวม	18,967,212.83	257,825.00	-	19,225,037.83
หัก ค่าตัดจำหน่ายสะสม				
สิทธิบัตรทางเทคนิค	8,786,708.07	23,453.76	-	8,810,161.83
โปรแกรมคอมพิวเตอร์	4,525,877.42	1,194,494.70	-	5,720,372.12
รวม	13,312,585.49	1,217,948.46	-	14,530,533.95
สินทรัพย์ไม่มีตัวตน - สุทธิ	5,654,627.34			4,694,503.88

	บาท			
	งบการเงินรวม			
	ยอดคงเหลือ ณ 31 ธ.ค. 54	จำนวนที่เพิ่มขึ้น	จำนวนที่ลดลง	ยอดคงเหลือ ณ 31 ธ.ค. 55
ราคาทุน				
สิทธิบัตรทางเทคนิค	8,810,162.83	-	-	8,810,162.83
โปรแกรมคอมพิวเตอร์	9,937,550.00	219,500.00	-	10,157,050.00
รวม	18,747,712.83	219,500.00	-	18,967,212.83
หัก ค่าตัดจำหน่ายสะสม				
สิทธิบัตรทางเทคนิค	8,730,633.45	56,074.62	-	8,786,708.07
โปรแกรมคอมพิวเตอร์	3,403,847.52	1,122,029.90	-	4,525,877.42
รวม	12,134,480.97	1,178,104.52	-	13,312,585.49
สินทรัพย์ไม่มีตัวตน - สุทธิ	6,613,231.86			5,654,627.34

บริษัท อีซีเอ็น เฟ้นท์ จำกัด (มหาชน) และบริษัทย่อย
หมายเหตุประกอบงบการเงิน (ต่อ)
วันที่ 31 ธันวาคม 2556

	บาท			
	งบการเงินเฉพาะกิจการ			
	ยอดคงเหลือ ณ 31 ธ.ค. 55	จำนวนที่เพิ่มขึ้น	จำนวนที่ลดลง	ยอดคงเหลือ ณ 31 ธ.ค. 56
ราคาทุน				
สิทธิบัตรทางเทคนิค	8,810,162.83	-	-	8,810,162.83
โปรแกรมคอมพิวเตอร์	9,807,050.00	257,825.00	-	10,064,875.00
รวม	18,617,212.83	257,825.00	-	18,875,037.83
หัก ค่าตัดจำหน่ายสะสม				
สิทธิบัตรทางเทคนิค	8,786,708.07	23,453.76	-	8,810,161.83
โปรแกรมคอมพิวเตอร์	4,403,137.71	1,124,494.69	-	5,527,632.40
รวม	13,189,845.78	1,147,948.45	-	14,337,794.23
สินทรัพย์ไม่มีตัวตน - สุทธิ	5,427,367.05			4,537,243.60

	บาท			
	งบการเงินเฉพาะกิจการ			
	ยอดคงเหลือ ณ 31 ธ.ค. 54	จำนวนที่เพิ่มขึ้น	จำนวนที่ลดลง	ยอดคงเหลือ ณ 31 ธ.ค. 55
ราคาทุน				
สิทธิบัตรทางเทคนิค	8,810,162.83	-	-	8,810,162.83
โปรแกรมคอมพิวเตอร์	9,587,550.00	219,500.00	-	9,807,050.00
รวม	18,397,712.83	219,500.00	-	18,617,212.83
หัก ค่าตัดจำหน่ายสะสม				
สิทธิบัตรทางเทคนิค	8,730,633.45	56,074.62	-	8,786,708.07
โปรแกรมคอมพิวเตอร์	3,351,107.79	1,052,029.92	-	4,403,137.71
รวม	12,081,741.24	1,108,104.54	-	13,189,845.78
สินทรัพย์ไม่มีตัวตน - สุทธิ	6,315,971.59			5,427,367.05

บริษัท อีซีเอ็น เฟ้นท์ จำกัด (มหาชน) และบริษัทย่อย
หมายเหตุประกอบงบการเงิน (ต่อ)
วันที่ 31 ธันวาคม 2556

14. สิทธิการเช่า

สิทธิการเช่า ประกอบด้วย

	บาท			
	งบการเงินรวม			
	ยอดคงเหลือ ณ 31 ธ.ค. 55	จำนวนที่เพิ่มขึ้น	จำนวนที่ลดลง	ยอดคงเหลือ ณ 31 ธ.ค. 56
ราคาทุน				
สิทธิการเช่า - ที่ดิน	27,990,331.00	-	-	27,990,331.00
หัก ค่าตัดจำหน่ายสะสม	4,073,709.92	788,460.00	-	4,862,169.92
	<u>23,916,621.08</u>	<u>788,460.00</u>	<u>-</u>	<u>23,128,161.08</u>
ผลต่างจากการแปลงค่างบการเงิน	<u>(6,650,674.11)</u>			<u>(5,318,305.15)</u>
สิทธิการเช่า - สุทธิ	<u>17,265,946.97</u>			<u>17,809,855.93</u>

	บาท			
	งบการเงินรวม			
	ยอดคงเหลือ ณ 31 ธ.ค. 54	จำนวนที่เพิ่มขึ้น	จำนวนที่ลดลง	ยอดคงเหลือ ณ 31 ธ.ค. 55
ราคาทุน				
สิทธิการเช่า - ที่ดิน	27,990,331.00	-	-	27,990,331.00
หัก ค่าตัดจำหน่ายสะสม	3,285,249.92	788,460.00	-	4,073,709.92
	<u>24,705,081.08</u>	<u>788,460.00</u>	<u>-</u>	<u>23,916,621.08</u>
ผลต่างจากการแปลงค่างบการเงิน	<u>(6,567,580.19)</u>			<u>(6,650,674.11)</u>
สิทธิการเช่า - สุทธิ	<u>18,137,500.89</u>			<u>17,265,946.97</u>

บริษัทย่อยแห่งหนึ่งในต่างประเทศ ได้ทำสัญญาเช่าที่ดินในประเทศเวียดนามเพื่อสร้างโรงงานและได้จ่ายค่าเช่าล่วงหน้าเป็นเงิน 840,500 ดอลลาร์สหรัฐฯ ระยะเวลาของสัญญาเช่า 35 ปี 6 เดือน สัญญาสิ้นสุดในเดือนเมษายน 2587 สิทธิการเช่าตัดจ่ายโดยวิธีเส้นตรงตามอายุของสัญญาเช่า

บริษัท อีซีเอ็น เฟ้นท์ จำกัด (มหาชน) และบริษัทย่อย

หมายเหตุประกอบงบการเงิน (ต่อ)

วันที่ 31 ธันวาคม 2556

15. สินทรัพย์ภาษีเงินได้รอการตัดบัญชีและหนี้สินภาษีเงินได้รอการตัดบัญชี

การเปลี่ยนแปลงของสินทรัพย์ภาษีเงินได้รอการตัดบัญชีและหนี้สินภาษีเงินได้รอการตัดบัญชีสำหรับปีเดือนสิ้นสุดวันที่ 31 ธันวาคม 2556 และ 2555 สรุปได้ดังนี้

	บาท			ยอดตามบัญชี ณ 31 ธ.ค. 56
	งบการเงินรวม			
	ยอดตามบัญชี ณ 31 ธ.ค. 55	รายได้ (ค่าใช้จ่าย) ในระหว่างปี		
	ในกำไรขาดทุน	ในกำไรขาดทุน เบ็ดเสร็จอื่น		
สินทรัพย์ภาษีเงินได้รอการตัดบัญชี :				
ลูกหนี้การค้า	83,708.51	(18,918.50)	-	64,790.01
สินค้าคงเหลือ	11,463.21	20,529.83	-	31,993.04
ภาระผูกพันผลประโยชน์พนักงาน	2,985,698.60	(197,390.71)	-	2,788,307.89
ผลต่างจากการแปลงค่าทางการเงิน	5,878,644.61	-	1,671,550.96	7,550,195.57
จากการวัดมูลค่าเงินลงทุนเพื่อขาย	-	-	2,347,890.13	2,347,890.13
รวม	8,959,514.93	(195,779.38)	4,019,441.09	12,783,176.64
หนี้สินภาษีเงินได้รอการตัดบัญชี :				
ที่ดิน อาคารและอุปกรณ์	1,265,533.28	(229,426.64)	-	1,036,411.94
จากการวัดมูลค่าเงินลงทุนเพื่อขาย	978,991.20	-	978,991.20	-
รวม	2,244,524.48	(229,426.64)	978,991.20	1,036,411.94
บาท				
งบการเงินรวม				
ยอดตามบัญชี ณ 31 ธ.ค. 54	รายได้ (ค่าใช้จ่าย) ในระหว่างปี		ยอดตามบัญชี ณ 31 ธ.ค. 55	
	ในกำไรขาดทุน	ในกำไรขาดทุน เบ็ดเสร็จอื่น		
สินทรัพย์ภาษีเงินได้รอการตัดบัญชี :				
ลูกหนี้การค้า	91,750.51	(8,042.00)	-	83,708.51
สินค้าคงเหลือ	104,698.68	(93,235.47)	-	11,463.21
ภาระผูกพันผลประโยชน์พนักงาน	2,698,927.39	286,771.21	-	2,985,698.60
ผลต่างจากการแปลงค่าทางการเงิน	5,696,687.06	-	181,957.55	5,878,644.61
จากการวัดมูลค่าเงินลงทุนเพื่อขาย	3,635.00	-	(3,635.00)	-
รวม	8,595,698.64	185,493.74	178,322.55	8,959,514.93
หนี้สินภาษีเงินได้รอการตัดบัญชี :				
ที่ดิน อาคารและอุปกรณ์	652,217.18	613,316.10	-	1,265,533.28
จากการวัดมูลค่าเงินลงทุนเพื่อขาย	-	-	(978,991.20)	978,991.20
รวม	652,217.18	613,316.10	(978,991.20)	2,244,524.48

บริษัท อีซีเอ็น เฟ้นท์ จำกัด (มหาชน) และบริษัทย่อย
หมายเหตุประกอบงบการเงิน (ต่อ)
วันที่ 31 ธันวาคม 2556

	บาท				
	งบการเงินเฉพาะกิจการ				
	ยอดตามบัญชี	รายได้ (ค่าใช้จ่าย) ในระหว่างปี			ยอดตามบัญชี
	ณ 31 ธ.ค. 55	ในกำไรขาดทุน	ในกำไรขาดทุน เบ็ดเสร็จอื่น		ณ 31 ธ.ค. 56
สินทรัพย์ถาวรที่ได้รับการตัดบัญชี :					
ลูกหนี้การค้า	83,708.51	(18,918.50)	-	64,790.01	
สินค้าคงเหลือ	11,463.21	20,529.83	-	31,993.04	
ภาระผูกพันผลประโยชน์พนักงาน	2,864,859.22	(240,749.52)	-	2,624,109.70	
จากการ วัตถุประสงค์การเงินลงทุนเพื่อขาย	-	-	2,347,890.13	2,347,890.13	
รวม	2,960,030.94	(239,138.19)	2,347,890.13	5,068,782.88	
หนี้สินถาวรที่ได้รับการตัดบัญชี :					
ที่ดิน อาคารและอุปกรณ์	1,265,533.28	(229,273.99)	-	1,036,259.29	
จากการ วัตถุประสงค์การเงินลงทุนเพื่อขาย	978,991.20	-	978,991.20	-	
รวม	2,244,524.48	(229,273.99)	978,991.20	1,036,259.29	

	บาท				
	งบการเงินเฉพาะกิจการ				
	ยอดตามบัญชี	รายได้ (ค่าใช้จ่าย) ในระหว่างปี			ยอดตามบัญชี
	ณ 31 ธ.ค. 54	ในกำไรขาดทุน	ในกำไรขาดทุน เบ็ดเสร็จอื่น		ณ 31 ธ.ค. 55
สินทรัพย์ถาวรที่ได้รับการตัดบัญชี :					
ลูกหนี้การค้า	91,750.51	(8,042.00)	-	83,708.51	
สินค้าคงเหลือ	104,698.68	(93,235.47)	-	11,463.21	
ภาระผูกพันผลประโยชน์พนักงาน	2,617,945.19	246,914.03	-	2,864,859.22	
จากการ วัตถุประสงค์การเงินลงทุนเพื่อขาย	3,635.00	-	(3,635.00)	-	
รวม	2,818,029.38	145,636.56	(3,635.00)	2,960,030.94	
หนี้สินถาวรที่ได้รับการตัดบัญชี :					
ที่ดิน อาคารและอุปกรณ์	652,217.18	613,316.10	-	1,265,533.28	
จากการ วัตถุประสงค์การเงินลงทุนเพื่อขาย	-	-	(978,991.20)	978,991.20	
รวม	652,217.18	613,316.10	(978,991.20)	2,244,524.48	

บริษัท อีซีเอ็น เพันธ์ จำกัด (มหาชน) และบริษัทย่อย
หมายเหตุประกอบงบการเงิน (ต่อ)
วันที่ 31 ธันวาคม 2556

16. เจ้าหนี้การค้าและเจ้าหนี้อื่น

เจ้าหนี้การค้าและเจ้าหนี้อื่น ประกอบด้วย

	บาท			
	งบการเงินรวม		งบการเงินเฉพาะกิจการ	
	2556	2555	2556	2555
เจ้าหนี้การค้า	40,538,692.66	76,115,191.20	40,339,155.50	75,754,838.51
เจ้าหนี้อื่น				
รายได้รับล่วงหน้า	1,825,303.18	1,542,231.43	-	-
เงินมัดจำรับค่าขายที่ดิน	3,194,100.00	-	3,194,100.00	-
เจ้าหนี้ค่าซื้อทรัพย์สิน	12,098,005.93	9,146,952.69	-	-
ค่าใช้จ่ายค้างจ่าย	4,879,392.66	5,809,368.31	3,657,011.29	4,504,955.37
อื่นๆ	332,326.94	424,895.90	332,326.94	320,379.94
รวมเจ้าหนี้การค้าและเจ้าหนี้อื่น	<u>62,867,821.37</u>	<u>93,038,639.53</u>	<u>47,522,593.73</u>	<u>80,580,173.82</u>

17. เงินเบิกเกินบัญชีและเงินกู้ยืมระยะสั้นจากสถาบันการเงิน

ณ วันที่ 31 ธันวาคม 2556 บริษัทมีวงเงินสินเชื่อรวม 335 ล้านบาท กับธนาคารพาณิชย์ในประเทศสี่แห่ง ซึ่งประกอบด้วยวงเงินเบิกเกินบัญชี 30 ล้านบาท อัตราดอกเบี้ย MOR ต่อปี วงเงินในรูปแบบของตั๋วสัญญาใช้เงิน 130 ล้านบาท อัตราดอกเบี้ย MLR และ MMR ต่อปี วงเงินค้ำประกันสัญญา 5 ล้านบาท วงเงิน L/C และ T/R 110 ล้านบาท และวงเงิน Forward Contract 60 ล้านบาท และ 1.50 ล้านดอลลาร์สหรัฐฯ ซึ่งวงเงินดังกล่าวปลอดภาระค้ำประกัน

ณ วันที่ 31 ธันวาคม 2555 บริษัทมีวงเงินสินเชื่อระยะสั้นรวม 335 ล้านบาท กับธนาคารพาณิชย์ในประเทศสี่แห่ง ซึ่งประกอบด้วยวงเงินเบิกเกินบัญชี 60 ล้านบาท อัตราดอกเบี้ย MOR ต่อปี วงเงินในรูปแบบของตั๋วสัญญาใช้เงิน 100 ล้านบาท อัตราดอกเบี้ย MLR ต่อปี วงเงินสัญญาค้ำประกัน 5 ล้านบาท วงเงิน L/C และ T/R 110.00 ล้านบาท และวงเงิน Forward Contract 60 ล้านบาท และ 1.50 ล้านดอลลาร์สหรัฐฯ ซึ่งวงเงินดังกล่าวปลอดภาระค้ำประกัน และยังไม่มีการเบิกใช้เงินกู้ดังกล่าว

18. เงินกู้ยืมระยะยาวจากสถาบันการเงิน

เงินกู้ยืมระยะยาวจากสถาบันการเงิน ประกอบด้วย

	บาท	
	งบการเงินรวม/งบการเงินเฉพาะกิจการ	
	2556	2555
เงินกู้ยืมระยะยาว	69,847,599.00	-
หัก ส่วนที่ถึงกำหนดชำระภายในหนึ่งปี	(7,950,000.00)	-
สุทธิ	<u>61,897,599.00</u>	<u>-</u>

บริษัท อีซีเอ็น เพันธ์ จำกัด (มหาชน) และบริษัทย่อย

หมายเหตุประกอบงบการเงิน (ต่อ)

วันที่ 31 ธันวาคม 2556

ณ วันที่ 31 ธันวาคม 2556 บริษัทมีสัญญาเงินกู้ยืมระยะยาวกับธนาคารพาณิชย์แห่งหนึ่ง ซึ่งเป็นส่วนหนึ่งของเงินลงทุนในบริษัทย่อยเพื่อก่อสร้างโรงงานผลิตสีพ่นรถจักรยานยนต์และซื้อเครื่องจักรหรืออุปกรณ์การผลิตในประเทศอินโดนีเซีย วงเงินกู้ 95 ล้านบาท โดยบริษัททำการเบิกใช้แล้วจำนวนเงิน 69.85 ล้านบาท อัตราดอกเบี้ยตั้งแต่เดือนที่ 1-36 MLR-2.25% ต่อปี และตั้งแต่เดือนที่ 37 เป็นต้นไป MLR-2.00% ต่อปี กำหนดชำระคืนเงินต้นพร้อมดอกเบี้ยงวดเดือนละ 1.59 ล้านบาท จำนวน 60 งวด ให้เสร็จสิ้นใน 72 เดือน นับแต่มีการเบิกรับเงินกู้งวดแรกโดยเริ่มชำระคืนเงินต้นในเดือนที่ 13 และจ่ายดอกเบี้ยทุกสิ้นเดือน วงเงินกู้นี้ปลอดภาระค่าประกัน แต่บริษัทจะต้องปฏิบัติตามเงื่อนไขและข้อกำหนดต่างๆ ที่กำหนดไว้ในสัญญาดังกล่าว

19. หนี้สินตามสัญญาเช่าซื้อ

หนี้สินตามสัญญาเช่าซื้อ ประกอบด้วย

	บาท					
	งบการเงินรวม					
	ส่วนที่ถึงกำหนดชำระภายในหนึ่งปี		ส่วนที่ถึงกำหนดชำระเกินกว่าหนึ่งปี		รวม	
	2556	2555	2556	2555	2556	2555
หนี้สินตามสัญญาเช่าซื้อ	2,466,725.14	362,640.00	298,492.84	241,760.00	2,765,217.98	604,400.00
หัก ดอกเบี้ยจ่ายรอตัดบัญชี	(65,130.02)	(20,929.22)	(2,211.35)	(4,416.28)	(67,341.37)	(25,345.50)
หนี้สินตามสัญญาเช่าซื้อ - สุทธิ	2,401,595.12	341,710.78	296,281.49	237,343.72	2,697,876.61	579,054.50

	บาท					
	งบการเงินเฉพาะกิจการ					
	ส่วนที่ถึงกำหนดชำระภายในหนึ่งปี		ส่วนที่ถึงกำหนดชำระเกินกว่าหนึ่งปี		รวม	
	2556	2555	2556	2555	2556	2555
หนี้สินตามสัญญาเช่าซื้อ	1,929,704.00	362,640.00	298,492.84	241,760.00	2,228,196.84	604,400.00
หัก ดอกเบี้ยจ่ายรอตัดบัญชี	(65,130.02)	(20,929.22)	(2,211.35)	(4,416.28)	(67,341.37)	(25,345.50)
หนี้สินตามสัญญาเช่าซื้อ - สุทธิ	1,864,573.98	341,710.78	296,281.49	237,343.72	2,160,855.47	579,054.50

ณ วันที่ 31 ธันวาคม 2556 และ 2555 บริษัทและบริษัทย่อยมีสัญญาเช่าซื้อยานพาหนะ 6 ฉบับกับบริษัทลิสซิ่งและธนาคารพาณิชย์ในประเทศ มูลค่าตามสัญญา รวม 5.11 ล้านบาท (รวมภาษีมูลค่าเพิ่ม) และ 1 ฉบับกับธนาคารพาณิชย์ในประเทศแห่งหนึ่ง มูลค่าตามสัญญา 1.09 ล้านบาท (รวมภาษีมูลค่าเพิ่ม) ตามลำดับ ระยะเวลาผ่อนชำระ 12-36 งวด จ่ายชำระงวดละ 0.22 ล้านบาทและ 0.03 ล้านบาท (รวมภาษีมูลค่าเพิ่ม) ตามลำดับ

บริษัท อีซีเอ็น เพันธ์ จำกัด (มหาชน) และบริษัทย่อย
หมายเหตุประกอบงบการเงิน (ต่อ)
วันที่ 31 ธันวาคม 2556

ณ วันที่ 31 ธันวาคม 2556 และ 2555 บริษัทมีสัญญาเช่าซื้อยานพาหนะ 5 ฉบับกับบริษัทลิสซิ่งและธนาคารพาณิชย์ในประเทศ มูลค่าตามสัญญารวม 4.46 ล้านบาท (รวมภาษีมูลค่าเพิ่ม) และ 1 ฉบับกับธนาคารพาณิชย์ในประเทศแห่งหนึ่ง มูลค่าตามสัญญา 1.09 ล้านบาท (รวมภาษีมูลค่าเพิ่ม) ตามลำดับ ระยะเวลาผ่อนชำระ 24-36 งวด จ่ายชำระงวดละ 0.17 ล้านบาทและ 0.03 ล้านบาท (รวมภาษีมูลค่าเพิ่ม) ตามลำดับ

ภายใต้เงื่อนไขของสัญญาเช่าซื้อดังกล่าวข้างต้น บริษัทและบริษัทย่อยจะต้องปฏิบัติตามเงื่อนไขและข้อกำหนดต่างๆ ที่กำหนดไว้ในสัญญาดังกล่าว

20. ภาระผูกพันผลประโยชน์พนักงาน

รายการเปลี่ยนแปลงของบัญชีภาระผูกพันผลประโยชน์พนักงานสำหรับปีสิ้นสุดวันที่ 31 ธันวาคม 2556 และ 2555

	บาท			
	งบการเงินรวม		งบการเงินเฉพาะกิจการ	
	2556	2555	2556	2555
ภาระผูกพันของ โครงการผลประโยชน์พนักงาน				
ณ วันที่ 1 มกราคม	15,081,428.03	13,576,166.94	14,286,796.11	13,045,475.94
ผลประโยชน์จ่ายโดยโครงการ	(2,667,900.00)	(250,000.00)	(2,667,900.00)	(250,000.00)
ต้นทุนบริการปัจจุบัน และดอกเบี้ย	1,776,945.45	1,755,261.09	1,501,652.41	1,491,320.17
ภาระผูกพันของ โครงการผลประโยชน์พนักงาน				
ณ วันที่ 31 ธันวาคม	<u>14,190,473.48</u>	<u>15,081,428.03</u>	<u>13,120,548.52</u>	<u>14,286,796.11</u>

ค่าใช้จ่ายที่รับรู้ในงบกำไรขาดทุนสำหรับปีสิ้นสุดวันที่ 31 ธันวาคม 2556 และ 2555

	บาท			
	งบการเงินรวม		งบการเงินเฉพาะกิจการ	
	2556	2555	2556	2555
ต้นทุนบริการปัจจุบัน				
ต้นทุนขายและบริการ	202,172.21	231,675.10	147,489.29	169,583.14
ค่าใช้จ่ายในการบริหาร	447,767.33	448,731.58	394,549.25	397,608.62
ค่าตอบแทนผู้บริหาร	542,985.00	513,869.00	408,324.00	385,433.00
	<u>1,192,924.54</u>	<u>1,194,275.68</u>	<u>950,362.54</u>	<u>952,624.76</u>
ดอกเบี้ยจากภาระผูกพัน	584,020.91	560,985.41	551,289.87	538,695.41
รวม	<u>1,776,945.45</u>	<u>1,755,261.09</u>	<u>1,501,652.41</u>	<u>1,491,320.17</u>

บริษัท อีซีเอ็น เฟ้นท์ จำกัด (มหาชน) และบริษัทย่อย
หมายเหตุประกอบงบการเงิน (ต่อ)
วันที่ 31 ธันวาคม 2556

ข้อสมมติหลักในการประมาณการตามหลักการคณิตศาสตร์ประกันภัย
 สำหรับปีสิ้นสุดวันที่ 31 ธันวาคม 2556 และ 2555

	ร้อยละ
	งบการเงินรวม/ งบการเงินเฉพาะ กิจการ
อัตราคิดลด	4.20
อัตราการเพิ่มขึ้นของเงินเดือน	3.00 - 10.00
อัตราการหมุนเวียนพนักงาน	8.00 - 18.00
อัตราการมรณะ	0.10 - 1.48

21. ทุนเรือนหุ้น

รายการเปลี่ยนแปลงของบัญชีทุนเรือนหุ้นสำหรับปีสิ้นสุดวันที่ 31 ธันวาคม 2556 และ 2555 สรุปได้
 ดังนี้

	งบการเงินรวม/งบการเงินเฉพาะกิจการ			
	2556		2555	
	จำนวนหุ้น	จำนวนเงิน บาท	จำนวนหุ้น	จำนวนเงิน บาท
ทุนจดทะเบียน-หุ้นสามัญ				
ณ วันที่ 1 มกราคม	286,817,400	286,817,400.00	307,000,000	307,000,000.00
ลดทุน	-	-	(20,182,600)	(20,182,600.00)
ณ วันที่ 31 ธันวาคม	286,817,400	286,817,400.00	286,817,400	286,817,400.00
ทุนที่ออกและชำระแล้ว-หุ้นสามัญ				
ณ วันที่ 1 มกราคม	285,894,029	285,894,029.00	306,076,629	306,076,629.00
เพิ่มขึ้น	-	-	-	-
ลดทุน	-	-	(20,182,600)	(20,182,600.00)
ณ วันที่ 31 ธันวาคม	285,894,029	285,894,029.00	285,894,029	285,894,029.00
ส่วนเกินมูลค่าหุ้น				
ณ วันที่ 1 มกราคม	-	92,020,440.57	-	111,416,500.00
เพิ่มขึ้น	-	-	-	-
ลดลง	-	-	-	(19,396,059.43)
ณ วันที่ 31 ธันวาคม	-	92,020,440.57	-	92,020,440.57

บริษัท อีซีเอ็น เพันธ์ จำกัด (มหาชน) และบริษัทย่อย

หมายเหตุประกอบงบการเงิน (ต่อ)

วันที่ 31 ธันวาคม 2556

ในปี 2554 มีการใช้สิทธิตามใบสำคัญแสดงสิทธิจำนวน 4,640,400 หน่วย โดยจัดสรรเป็นหุ้นสามัญจำนวน 4,640,400 หุ้น มูลค่าหุ้นละ 1 บาท คิดเป็นเงิน 4,640,400.00 บาท โดยได้รับชำระค่าหุ้นแล้วทั้งจำนวน และบริษัทได้จดทะเบียนเพิ่มทุนกับกระทรวงพาณิชย์ในวันที่ 10 มกราคม 2554 และเมื่อวันที่ 26 เมษายน 2554 มีการใช้สิทธิตามใบสำคัญแสดงสิทธิอีกจำนวน 76,432,182 หน่วย โดยจัดสรรเป็นหุ้นสามัญจำนวน 76,432,182 หุ้น มูลค่าหุ้นละ 1 บาท คิดเป็นเงิน 76,432,182.00 บาท ซึ่งบริษัทได้จดทะเบียนเพิ่มทุนกับกระทรวงพาณิชย์เมื่อวันที่ 23 มิถุนายน 2554 (ปี 2554) เพิ่มทุนจำนวนรวม 81,072,582 หุ้น คิดเป็นเงินรวม 81,072,582.00 บาท)

เมื่อวันที่ 27 กุมภาพันธ์ 2555 ที่ประชุมคณะกรรมการบริษัทครั้งที่ 1/2555 มีมติอนุมัติให้บริษัทลดทุนที่ชำระแล้วโดยการตัดหุ้นทุนซื้อคืนจำนวน 20,182,600 หุ้นมูลค่าที่ตราไว้หุ้นละ 1 บาท ที่ไม่สามารถจำหน่ายหุ้นทุนซื้อคืนจำนวนดังกล่าวได้ภายในช่วงเวลาที่กำหนด อีกทั้งบริษัทไม่มีความจำเป็นต้องใช้เงินจากการจำหน่ายหุ้นที่ซื้อคืน ผลการลดทุนทำให้ทุนชำระแล้วเดิมจำนวน 306,076,629 หุ้น เป็นทุนชำระแล้วใหม่ 285,894,029 หุ้นและเมื่อวันที่ 5 มีนาคม 2555 บริษัทได้จดทะเบียนลดทุนกับกระทรวงพาณิชย์แล้ว

22. การบริหารจัดการทุน

วัตถุประสงค์ในการบริหารจัดการทุนที่สำคัญของบริษัทและบริษัทย่อย คือการจัดให้มีซึ่งโครงสร้างทางการเงินที่เหมาะสมและการดำรงไว้ซึ่งความสามารถในการดำเนินธุรกิจอย่างต่อเนื่อง

ตามงบแสดงฐานะการเงิน ณ วันที่ 31 ธันวาคม 2556 และ 2555 มีอัตราส่วนหนี้สินต่อทุน ดังนี้

	งบการเงินรวม		งบการเงินเฉพาะกิจการ	
	2556	2555 (ปรับปรุงใหม่)	2556	2555 (ปรับปรุงใหม่)
อัตราส่วนหนี้สินต่อทุน	0.25 : 1	0.20 : 1	0.23 : 1	0.19 : 1

23. หุ้นทุนซื้อคืน/กำไรสะสมจัดสรรสำหรับหุ้นซื้อคืน

เมื่อวันที่ 8 สิงหาคม 2551 ที่ประชุมคณะกรรมการบริษัทมีมติอนุมัติโครงการการซื้อหุ้นคืน เพื่อบริหารการเงินสำหรับสภาพคล่องส่วนเกินจำนวนไม่เกิน 20,342,018 หุ้น (มูลค่าตราไว้หุ้นละ 1 บาท) คิดเป็นร้อยละ 10 ของหุ้นที่จำหน่ายทั้งหมด และมีวงเงินสูงสุดไม่เกิน 44.98 ล้านบาท โดยจะดำเนินการซื้อหุ้นในตลาดหลักทรัพย์แห่งประเทศไทยตั้งแต่วันที่ 28 สิงหาคม 2551 ถึงวันที่ 28 กุมภาพันธ์ 2552 และมีกำหนดระยะเวลาจำหน่ายหุ้นซื้อคืนได้ภายหลัง 6 เดือน นับแต่การซื้อหุ้นคืนแล้วเสร็จแต่ต้องไม่เกิน 3 ปี ณ วันที่ 31 ธันวาคม 2554 มีหุ้นสามัญที่ซื้อคืนโดยบริษัทเป็นจำนวน 20,182,600 หุ้น (มูลค่าตราไว้หุ้นละ 1 บาท) คิดเป็นร้อยละ 8.97 ของหุ้นที่จำหน่ายทั้งหมด มูลค่ารวมของหุ้นทุนซื้อคืนเป็นจำนวนเงิน 39.58 ล้านบาท

บริษัท อีซีเอ็น เพันธ์ จำกัด (มหาชน) และบริษัทย่อย
หมายเหตุประกอบงบการเงิน (ต่อ)
วันที่ 31 ธันวาคม 2556

ตามรายงานการประชุมคณะกรรมการบริษัทครั้งที่ 3/2554 เมื่อวันที่ 15 สิงหาคม 2554 มีมติอนุมัติการขายหุ้นทุนซื้อคืนจำนวน 20,182,600 หุ้น โดยกำหนดให้วันที่ 30 สิงหาคม 2554 เป็นวันแรกของการขายหุ้นทุนซื้อคืนและวันสิ้นสุดการขายหุ้นทุนซื้อคืนในวันที่ 27 กุมภาพันธ์ 2555 รวมระยะเวลา 6 เดือน และให้ลดทุนในกรณีที่ขายหุ้นทุนซื้อคืนไม่หมด และเมื่อวันที่ 5 มีนาคม 2555 บริษัทได้จดทะเบียนลดทุนจำนวน 20,182,600 หุ้น ดังกล่าวข้างต้นกับกระทรวงพาณิชย์ เนื่องจากบริษัทไม่สามารถจำหน่ายหุ้นทุนซื้อคืนได้ภายในช่วงเวลาที่กำหนด

ตามจดหมายของสำนักงานคณะกรรมการกำกับหลักทรัพย์และตลาดหลักทรัพย์ที่ กลต.ชส. (ว) 2/2548 ลงวันที่ 14 กุมภาพันธ์ 2548 เกี่ยวกับการซื้อหุ้นคืนว่าบริษัทจำกัดมหาชนจะซื้อหุ้นคืนได้ไม่เกินวงเงินกำไรสะสม และให้บริษัทต้องกันกำไรสะสมไว้เป็นเงินสำรองเท่ากับจำนวนเงินที่ได้จ่ายซื้อหุ้นคืนจนกว่าจะมีการจำหน่ายหุ้นซื้อคืนไว้หมด หรือลดทุนที่ชำระแล้วโดยวิธีตัดหุ้นทุนซื้อคืนที่จำหน่ายไม่หมด แล้วแต่กรณี ณ วันที่ 31 ธันวาคม 2554 บริษัทได้จัดสรรกำไรสะสมเป็นสำรองสำหรับหุ้นซื้อคืนเต็มจำนวนแล้ว และต่อมาในไตรมาสที่ 1 ปี 2555 บริษัทได้ออนกลับกำไรสะสมที่ได้จัดสรรสำหรับหุ้นทุนซื้อคืนทั้งจำนวนหลังจากที่ได้ลดทุนที่ชำระแล้วโดยการตัดหุ้นทุนซื้อคืนดังกล่าว

24. สำรองตามกฎหมาย

ตามพระราชบัญญัติบริษัทมหาชนจำกัด พ.ศ. 2535 ซึ่งกำหนดให้บริษัทจัดสรรสำรองตามกฎหมายด้วยจำนวนเงินไม่น้อยกว่าร้อยละ 5 ของกำไรสุทธิประจำปีจนกว่าสำรองนี้จะมียอดเท่ากับร้อยละ 10 ของทุนจดทะเบียน สำรองดังกล่าวจะนำไปจ่ายเป็นเงินปันผลไม่ได้

25. เงินปันผลจ่าย

สำหรับปี 2556

ตามรายงานประชุมสามัญผู้ถือหุ้นประจำปี 2556 ของบริษัทเมื่อวันที่ 2 เมษายน 2556 มีมติให้จ่ายเงินปันผลในอัตราหุ้นละ 0.22 บาท จากผลการดำเนินงานของปี 2555 ให้แก่ผู้ถือหุ้นของบริษัทตามรายชื่อที่ปรากฏในสมุดทะเบียนผู้ถือหุ้นของบริษัท ณ วันที่ 13 มีนาคม 2556 จำนวน 285,894,029 หุ้น คิดเป็นเงิน 62.90 ล้านบาท

สำหรับปี 2555

ตามรายงานประชุมสามัญผู้ถือหุ้นประจำปี 2555 ของบริษัทเมื่อวันที่ 3 เมษายน 2555 มีมติให้จ่ายเงินปันผลในอัตราหุ้นละ 0.15 บาท จากผลการดำเนินงานของปี 2554 ให้แก่ผู้ถือหุ้นของบริษัทตามรายชื่อที่ปรากฏในสมุดทะเบียนผู้ถือหุ้นของบริษัท ณ วันที่ 13 มีนาคม 2555 จำนวน 285,890,029 หุ้น คิดเป็นเงิน 42.88 ล้านบาท

บริษัท อีซีเอ็น เพันธ์ จำกัด (มหาชน) และบริษัทย่อย
หมายเหตุประกอบงบการเงิน (ต่อ)
วันที่ 31 ธันวาคม 2556

26. ค่าใช้จ่ายภาษีเงินได้

26.1 ส่วนประกอบหลักของค่าใช้จ่ายภาษีเงินได้สำหรับปีสิ้นสุดวันที่ 31 ธันวาคม 2556 และ 2555 ประกอบด้วย

	บาท			
	งบการเงินรวม		งบการเงินเฉพาะกิจการ	
	2556	2555 (ปรับปรุงใหม่)	2556	2555 (ปรับปรุงใหม่)
ภาษีเงินได้ที่แสดงอยู่ในกำไรขาดทุน:				
ภาษีเงินได้ของปีปัจจุบัน :				
ภาษีเงินได้ดินบุคคลสำหรับปี	14,999,253.58	24,892,489.55	14,901,043.00	24,892,489.55
ภาษีเงินได้รอการตัดบัญชี :				
การเปลี่ยนแปลงของผลต่างชั่วคราวที่รับรู้เมื่อเริ่มแรกและที่กลับรายการ	(33,329.09)	427,822.36	9,864.20	467,679.54
รวม	<u>14,965,924.49</u>	<u>25,320,311.91</u>	<u>14,910,907.20</u>	<u>25,360,169.09</u>
ภาษีเงินได้ที่เกี่ยวข้องกับส่วนประกอบของกำไรขาดทุนเบ็ดเสร็จอื่น:				
ผลต่างจากการแปลงค่างบการเงิน	1,671,550.96	181,957.55	-	-
การวัดมูลค่าเงินลงทุนเพื่อขาย	3,326,881.33	(975,356.20)	3,326,881.33	(975,356.20)
รวม	<u>4,998,432.29</u>	<u>(793,398.65)</u>	<u>3,326,881.33</u>	<u>(975,356.20)</u>

26.2 การกระทบยอดระหว่างจำนวนค่าใช้จ่ายและผลคูณของกำไรทางบัญชีกับอัตราภาษีที่ใช้สำหรับปีสิ้นสุดวันที่ 31 ธันวาคม 2556 และ 2555 สรุปได้ดังนี้

	บาท			
	งบการเงินรวม		งบการเงินเฉพาะกิจการ	
	2556	2555 (ปรับปรุงใหม่)	2556	2555 (ปรับปรุงใหม่)
กำไรทางบัญชีสำหรับปี	111,061,416.62	134,216,644.69	106,662,886.91	111,956,256.62
อัตรากำไรที่ใช้	20%	23%	20%	23%
ค่าใช้จ่ายภาษีเงินได้คำนวณตามอัตรากำไรที่ใช้	22,212,283.32	30,869,828.28	21,332,577.38	25,749,939.02
รายการปรับปรุงค่าใช้จ่ายภาษีเงินได้ดินบุคคลของปีก่อน	-	(277,369.02)	-	(277,369.02)
รายการกระทบยอด				
ผลกระทบทางภาษีของค่าใช้จ่ายที่ไม่สามารถนำมา				
คำนวณกำไรทางภาษี				
- ค่าใช้จ่ายที่ไม่ถือเป็นรายจ่ายในการคำนวณภาษี	292,185.37	1,156,880.10	227,728.81	791,884.09
- ขาดทุนจากการด้อยค่าของเงินลงทุน	-	-	2,079,000.00	2,459,308.98
ผลกระทบทางภาษีของรายได้หรือกำไรที่ไม่ต้องนำมาคำนวณ				
กำไรทางภาษี				
- รายได้เงินปันผลที่ได้รับยกเว้น	(86,186.10)	(7,705.00)	(8,084,600.00)	(2,767,705.00)
- ค่าใช้จ่ายที่หักเป็นรายจ่ายได้เพิ่มในทางภาษี	(115,331.59)	(96,569.67)	(115,331.59)	(96,569.67)
ส่วนแบ่งกำไรเงินลงทุนในบริษัทร่วม	(6,622,186.24)	(6,533,182.33)	-	-
ขาดทุนทางภาษีที่ยังไม่ได้บันทึกสินทรัพย์ภาษีเงินได้	1,151,146.60	1,632,066.76	-	-
ขาดทุนสะสมทางภาษีในงวดก่อนที่นำมาใช้ลดภาษีเงินได้	(957,722.13)	(618,144.65)	-	-
อื่นๆ	(908,264.74)	(805,492.56)	(528,467.40)	(274,517.49)
รวมรายการกระทบยอด	<u>(7,246,358.83)</u>	<u>(5,272,147.35)</u>	<u>(6,421,670.18)</u>	<u>(112,400.91)</u>
รวมค่าใช้จ่ายภาษีเงินได้	<u>14,965,924.49</u>	<u>25,320,311.91</u>	<u>14,910,907.20</u>	<u>25,360,169.09</u>

บริษัท อีซีเอ็น เพันธ์ จำกัด (มหาชน) และบริษัทย่อย

หมายเหตุประกอบงบการเงิน (ต่อ)

วันที่ 31 ธันวาคม 2556

26.3 การกระทบยอดระหว่างอัตราภาษีที่แท้จริงถัวเฉลี่ยและอัตราภาษีที่ใช้สำหรับปีสิ้นสุดวันที่ 31 ธันวาคม 2556 และ 2555 สรุปได้ดังนี้

	งบการเงินรวม			
	2556		2555	
	จำนวนภาษี (บาท)	อัตราภาษี (%)	จำนวนภาษี (บาท)	อัตราภาษี (%)
กำไรทางบัญชีก่อนค่าใช้จ่ายภาษีเงินได้สำหรับปี	111,061,416.62		134,216,644.69	
ค่าใช้จ่ายภาษีเงินได้ตามอัตราภาษีที่ใช้	22,212,283.32	20.00	30,869,828.28	23.00
ค่าใช้จ่ายภาษีเงินได้นิติบุคคลของปีก่อน	-	-	(277,369.02)	(0.20)
รายการกระทบยอด	(7,246,358.83)	(6.52)	(5,272,147.35)	(3.93)
ค่าใช้จ่ายภาษีเงินได้ตามอัตราภาษีที่แท้จริงถัวเฉลี่ย	14,965,924.49	13.48	25,320,311.91	18.87

	งบการเงินเฉพาะกิจการ			
	2556		2555	
	จำนวนภาษี (บาท)	อัตราภาษี (%)	จำนวนภาษี (บาท)	อัตราภาษี (%)
กำไรทางบัญชีก่อนค่าใช้จ่ายภาษีเงินได้สำหรับปี	106,662,886.91		111,956,256.62	
ค่าใช้จ่ายภาษีเงินได้ตามอัตราภาษีที่ใช้	21,332,577.38	20.00	25,749,939.02	23.00
ค่าใช้จ่ายภาษีเงินได้นิติบุคคลของปีก่อน	-	-	(277,369.02)	(0.25)
รายการกระทบยอด	(6,421,670.18)	(6.02)	(112,400.91)	(0.10)
ค่าใช้จ่ายภาษีเงินได้ตามอัตราภาษีที่แท้จริงถัวเฉลี่ย	14,910,907.20	13.98	25,360,169.09	22.65

27. กำไรต่อหุ้น

กำไรต่อหุ้นขั้นพื้นฐานคำนวณโดยการหารกำไรสำหรับปีด้วยจำนวนหุ้นสามัญถัวเฉลี่ยถ่วงน้ำหนักที่ถือโดยบุคคลภายนอกที่ออกอยู่ในระหว่างปี

	งบการเงินรวม		งบการเงินเฉพาะกิจการ	
	2556	2555 (ปรับปรุงใหม่)	2556	2555 (ปรับปรุงใหม่)
กำไรที่เป็นของผู้ถือหุ้นสามัญ (บาท)				
- กำไรส่วนที่เป็นของผู้ถือหุ้นบริษัทใหญ่	96,521,513.32	110,693,484.42	91,751,979.71	86,596,087.53
จำนวนหุ้นสามัญถัวเฉลี่ยถ่วงน้ำหนัก (หุ้น)	285,894,029	285,894,029	285,947,029	285,894,029
กำไรต่อหุ้นขั้นพื้นฐาน (บาทต่อหุ้น)				
- กำไรส่วนที่เป็นของผู้ถือหุ้นบริษัทใหญ่	0.3376	0.3872	0.3209	0.3029

บริษัท อีซีเอ็น เพันธ์ จำกัด (มหาชน) และบริษัทย่อย
หมายเหตุประกอบงบการเงิน (ต่อ)
วันที่ 31 ธันวาคม 2556

28. เงินกองทุนสำรองเลี้ยงชีพพนักงาน

บริษัทและบริษัทย่อยได้จัดตั้งกองทุนสำรองเลี้ยงชีพพนักงานสำหรับพนักงานประจำทั้งหมดของบริษัทตามความในพระราชบัญญัติกองทุนสำรองเลี้ยงชีพ พ.ศ. 2530 โดยเข้าร่วมในกองทุนจดทะเบียนประเภทหลายนายจ้าง ชื่อกองทุนสำรองเลี้ยงชีพ ทีสโก้มาสเตอร์ร่วมทุนซึ่งจดทะเบียนแล้ว

พนักงานและบริษัทและบริษัทย่อยจ่ายเงินสะสมและเงินสมทบเข้าเงินกองทุนตามโครงการนี้ในอัตราร้อยละของเงินเดือนของพนักงานแต่ละคนโดยคิดตามระยะเวลาการทำงาน พนักงานจะได้รับส่วนที่บริษัทและบริษัทย่อยสมทบตามระเบียบและข้อบังคับของกองทุนและตามระยะเวลาการทำงานกับบริษัทและบริษัทย่อย

บริษัทจ่ายสมทบเข้ากองทุนสำรองเลี้ยงชีพสำหรับปีสิ้นสุดวันที่ 31 ธันวาคม 2556 และ 2555 เป็นจำนวนเงิน 2.31 ล้านบาท และ 2.14 ล้านบาท ตามลำดับ

29. ค่าใช้จ่ายตามลักษณะ

รายการค่าใช้จ่ายแบ่งตามลักษณะประกอบด้วยค่าใช้จ่ายที่สำคัญสำหรับปีสิ้นสุดวันที่ 31 ธันวาคม 2556 และ 2555 มีดังนี้

	บาท			
	งบการเงินรวม		งบการเงินเฉพาะกิจการ	
	2556	2555	2556	2555
วัตถุดิบและวัสดุสิ้นเปลืองใช้ไป	263,532,187.55	352,277,516.55	258,791,542.26	347,569,547.56
การเปลี่ยนแปลงในสินค้าสำเร็จรูปและงานระหว่างทำ	(6,281,961.55)	(1,307,148.88)	(4,436,120.80)	(1,186,652.78)
ค่าใช้จ่ายพนักงาน	115,142,956.83	112,893,424.28	102,673,860.87	102,575,516.04
ค่าเสื่อมราคาและค่าตัดจำหน่าย	32,492,259.57	32,543,728.83	23,099,923.11	23,976,739.31

30. การจำแนกข้อมูลตามส่วนงานและตามภูมิศาสตร์

ข้อมูลส่วนงานดำเนินงานที่น่าเสนอนี้สอดคล้องกับรายงานภายในของบริษัทที่มีอำนาจตัดสินใจสูงสุดด้านการดำเนินงานได้รับและสอบถามอย่างสม่ำเสมอเพื่อใช้ในการตัดสินใจในการจัดสรรทรัพยากรให้กับส่วนงานและประเมินผลการดำเนินงานของส่วนงาน

บริษัทและบริษัทย่อยดำเนินกิจการใน 3 ส่วนงานหลัก คือ (1) ส่วนงานผลิตสีกลุ่มยานยนต์ (2) ส่วนงานกลุ่มสีอุตสาหกรรมอื่น และ (3) ส่วนงานอื่น

กลุ่มบริษัทส่วนใหญ่ดำเนินงานในส่วนงานภูมิศาสตร์หลัก คือ ประเทศไทย

บริษัท อีซีเอ็น เพันธ์ จำกัด (มหาชน) และบริษัทย่อย
หมายเหตุประกอบงบการเงิน (ต่อ)
วันที่ 31 ธันวาคม 2556

ข้อมูลทางการเงินจำแนกตามส่วนงานของบริษัทและบริษัทย่อยสำหรับปีสิ้นสุดวันที่ 31 ธันวาคม 2556 และ 2555 มีดังนี้

	งบการเงินรวม (พันบาท)							
	กลุ่มยานยนต์		กลุ่มอุตสาหกรรมอื่น		ส่วนงานอื่น		รวม	
	2556	2555	2556	2555	2556	2555	2556	2555
								(ปรับปรุงใหม่)
รายได้จากการขายและบริการ	230,294	368,501	268,495	242,515	30,035	28,416	528,824	639,432
ต้นทุนและค่าใช้จ่าย	(183,471)	(295,036)	(258,262)	(231,730)	(31,516)	(30,644)	(473,249)	(557,410)
กำไร (ขาดทุน) จากการดำเนินงาน	46,823	73,465	10,233	10,785	(1,481)	(2,228)	55,575	82,022
รายได้อื่น							25,930	24,507
ส่วนแบ่งกำไรจากเงินลงทุนในบริษัทร่วม							33,111	28,405
ต้นทุนทางการเงิน							(3,555)	(718)
ค่าใช้จ่ายภาษีเงินได้							(14,966)	(25,320)
กำไรสำหรับปี							96,095	108,896
ณ วันที่ 31 ธันวาคม								
ที่ดิน อาคารและอุปกรณ์	157,698	74,809	11,472	9,455	6,192	9,371	175,362	93,635
ที่ดิน อาคาร และอุปกรณ์ส่วนกลาง							173,700	174,449
สินทรัพย์ไม่มีตัวตน							4,695	5,655
สิทธิการเช่า							17,810	17,266

ข้อมูลเกี่ยวกับลูกค้ารายใหญ่

ในปี 2556 และ 2555 บริษัทมีรายได้จากลูกค้ารายใหญ่แห่งหนึ่งจากส่วนงานกลุ่มยานยนต์ที่มีรายได้มากกว่าร้อยละ 10 ของรายได้กิจการ

31. ภาระผูกพันและหนี้สินที่อาจเกิดขึ้น

31.1 ภาระผูกพันเกี่ยวกับสัญญาเช่าและสัญญาบริการระยะยาว

ณ วันที่ 31 ธันวาคม 2556 บริษัทและบริษัทย่อยมีภาระผูกพันตามสัญญาเช่าและสัญญาบริการกับบริษัทที่เกี่ยวข้องกัน โดยสัญญามีระยะเวลา 1 - 3 ปี

ค่าเช่าและค่าบริการรวมที่จะต้องจ่ายในอนาคตมี ดังนี้

	ล้านบาท
จ่ายชำระภายใน :	
1 ปี	7.25
2 ถึง 3 ปี	5.01

บริษัท อีซีเอ็น เพันธ์ จำกัด (มหาชน) และบริษัทย่อย
หมายเหตุประกอบงบการเงิน (ต่อ)
วันที่ 31 ธันวาคม 2556

31.2 ภาระผูกพันเกี่ยวกับสัญญาความช่วยเหลือทางเทคนิค

ณ วันที่ 31 ธันวาคม 2556 บริษัทมีสัญญาซื้อขายสูตรลับทางการค้า จำนวน 2 สูตร กับบริษัทแห่งหนึ่ง โดยบริษัทจะมีสิทธิผลิตและจำหน่ายสินค้าตลอดไปนับตั้งแต่วันที่ทำสัญญา และบริษัทต้องชำระค่าลิขสิทธิ์ในอัตราที่กำหนดไว้ตามสัญญา

31.3 ภาระค้ำประกัน

ณ วันที่ 31 ธันวาคม 2556 บริษัทมีหนังสือค้ำประกันซึ่งออกโดยธนาคารในนามของบริษัท จำนวนเงิน 1.50 ล้านบาท เพื่อค้ำประกันการใช้ไฟฟ้าของบริษัท

32. การเปิดเผยข้อมูลสำหรับเครื่องมือทางการเงิน

32.1 นโยบายการบัญชี

รายละเอียดของนโยบายการบัญชีที่สำคัญ วิธีการที่ใช้ ซึ่งรวมถึงเกณฑ์ในการรับรู้รายได้และค่าใช้จ่ายที่เกี่ยวกับสินทรัพย์และหนี้สินทางการเงินแต่ละประเภทได้เปิดเผยไว้แล้วในหมายเหตุประกอบงบการเงินข้อ 3

32.2 ความเสี่ยงด้านการให้สินเชื่อ

บริษัทและบริษัทย่อยมีความเสี่ยงด้านการให้สินเชื่อที่เกี่ยวข้องกับลูกหนี้การค้า ฝ่ายบริหารควบคุมความเสี่ยงนี้โดยการกำหนดให้มีนโยบายและวิธีการในการควบคุมสินเชื่อที่เหมาะสม ดังนั้นบริษัทและบริษัทย่อยไม่คาดว่าจะได้รับความเสียหายที่เป็นสาระสำคัญจากการเก็บเงินจากลูกหนี้ดังกล่าว นอกเหนือไปจากที่ได้ตั้งค่าเผื่อหนี้สงสัยจะสูญไว้แล้ว

32.3 ความเสี่ยงเกี่ยวกับอัตราดอกเบี้ย

บริษัทและบริษัทย่อยมีความเสี่ยงจากอัตราดอกเบี้ยที่สำคัญอันเกี่ยวเนื่องกับเงินฝากสถาบันการเงิน เงินลงทุนชั่วคราว เงินให้กู้ยืมระยะยาวแก่บริษัทที่เกี่ยวข้องกัน และเงินกู้ยืมจากสถาบันการเงินที่มีดอกเบี้ย อย่างไรก็ตาม เนื่องจากสินทรัพย์และหนี้สินทางการเงินส่วนใหญ่มีอัตราดอกเบี้ยที่ปรับขึ้นลงตามอัตราตลาด หรือมีอัตราดอกเบี้ยคงที่ซึ่งใกล้เคียงกับอัตราตลาดในปัจจุบัน ความเสี่ยงจากอัตราดอกเบี้ยของบริษัทและบริษัทย่อยจึงอยู่ในระดับต่ำ

บริษัท อีซีเอ็น เพันธ์ จำกัด (มหาชน) และบริษัทย่อย
หมายเหตุประกอบงบการเงิน (ต่อ)
วันที่ 31 ธันวาคม 2556

ณ วันที่ 31 ธันวาคม 2556 สินทรัพย์และหนี้สินทางการเงินที่สำคัญสามารถจัดตามประเภทอัตราดอกเบี้ยได้ดังนี้

	บาท			
	งบการเงินรวม			
	อัตราดอกเบี้ย ปรับขึ้นลง ตามอัตราตลาด	อัตราดอกเบี้ย คงที่	ไม่มี อัตราดอกเบี้ย	รวม
<u>สินทรัพย์ทางการเงิน</u>				
เงินสดและรายการเทียบเท่าเงินสด	81,420,126.79	-	22,774,742.65	104,194,869.44
เงินลงทุนชั่วคราว	-	-	15,742,266.99	15,742,266.99
ลูกหนี้การค้าและลูกหนี้อื่น	-	-	135,058,643.53	135,058,643.53
<u>หนี้สินทางการเงิน</u>				
เจ้าหนี้การค้าและเจ้าหนี้อื่น	-	-	62,867,821.37	62,867,821.37
หนี้สินตามสัญญาเช่าซื้อ	-	296,281.49	-	296,281.49
ภาระผูกพันผลประโยชน์พนักงาน	-	14,190,473.48	-	14,190,473.48

	บาท			
	งบการเงินเฉพาะกิจการ			
	อัตราดอกเบี้ย ปรับขึ้นลง ตามอัตราตลาด	อัตราดอกเบี้ย คงที่	ไม่มี อัตราดอกเบี้ย	รวม
<u>สินทรัพย์ทางการเงิน</u>				
เงินสดและรายการเทียบเท่าเงินสด	6,174,354.07	-	15,382,195.46	21,556,549.53
เงินลงทุนชั่วคราว	-	-	13,955,671.05	13,955,671.05
ลูกหนี้การค้าและลูกหนี้อื่น	-	-	126,100,174.47	126,100,174.47
เงินให้กู้ยืมระยะยาวแก่บริษัทย่อย	-	15,000,000.00	-	15,000,000.00
<u>หนี้สินทางการเงิน</u>				
เจ้าหนี้การค้าและเจ้าหนี้อื่น	-	-	47,522,593.73	47,522,593.73
หนี้สินตามสัญญาเช่าซื้อ	-	296,281.49	-	296,281.49
ภาระผูกพันผลประโยชน์พนักงาน	-	13,120,548.52	-	13,120,548.52

32.4 ความเสี่ยงจากอัตราแลกเปลี่ยน

บริษัทและบริษัทย่อยมีความเสี่ยงจากอัตราแลกเปลี่ยนที่สำคัญอันเนื่องมาจากการที่มีเงินลงทุนในบริษัทย่อยในต่างประเทศ ซึ่งบริษัทไม่ได้ทำสัญญาป้องกันความเสี่ยงไว้

บริษัท อีซีเอ็น เฟ้นท์ จำกัด (มหาชน) และบริษัทย่อย**หมายเหตุประกอบงบการเงิน (ต่อ)****วันที่ 31 ธันวาคม 2556****32.5 ความเสี่ยงด้านสภาพคล่อง**

บริษัทและบริษัทย่อยมีการควบคุมความเสี่ยงจากการขาดสภาพคล่อง โดยการรักษาระดับของเงินสดและรายการเทียบเท่าเงินสดให้เพียงพอต่อการดำเนินงานของบริษัท รวมทั้งจัดหางบการเงินสินเชื่อระยะสั้นจากสถาบันการเงินต่าง ๆ เพื่อสำรองในกรณีที่มีความจำเป็นและเพื่อลดผลกระทบจากความผันผวนของกระแสเงินสด

32.6 มูลค่ายุติธรรม

มูลค่ายุติธรรมของสินทรัพย์ทางการเงิน และหนี้สินทางการเงินที่เป็นสาระสำคัญส่วนใหญ่ไม่แตกต่างจากมูลค่าตามบัญชีของสินทรัพย์และหนี้สินทางการเงินนั้น

33. เรื่องอื่น

ที่ประชุมคณะกรรมการบริษัทครั้งที่ 3/2556 เมื่อวันที่ 14 สิงหาคม 2556 มีมติจัดตั้งบริษัทย่อยในประเทศมาเลเซียเพื่อเป็นตัวแทนจำหน่ายสื่ออุตสาหกรรมและเป็นการขยายฐานลูกค้าของบริษัทในอนาคตภายในวงเงินลงทุนไม่เกิน 1 ล้านบาทมาเลเซีย (ประมาณ 10 ล้านบาท)

34. การจัดประเภทรายการในงบการเงิน

รายการในงบการเงินของปี 2555 บางรายการ ได้จัดประเภทใหม่ให้สอดคล้องกับการจัดประเภทรายการบัญชีในปีปัจจุบัน โดยไม่มีผลกระทบต่อกำไร (ขาดทุน) หรือส่วนของผู้ถือหุ้นตามที่ได้รายงานไว้

35. การอนุมัติงบการเงิน

งบการเงินนี้ได้รับอนุมัติให้ออกโดยกรรมการของบริษัทแล้วเมื่อวันที่ 26 กุมภาพันธ์ 2557

The background of the page features a large, semi-transparent watermark of the Eason Paint logo. The logo consists of the letters 'E', 'A', 'S', and 'O' in a stylized, bold font. Each letter is filled with a repeating geometric pattern of small squares. The letters are arranged in a staggered, descending sequence from top-left to bottom-right. The background is a light gray with a fine, repeating geometric pattern of small squares. The entire page is framed by a black border at the top and bottom.

EASON PAINT

PUBLIC COMPANY LIMITED

Head Office 7/1-2 Moo 1, Panthong, Chonburi, 20160, Thailand
Sales Office 312, 402/3-6 Phaholyothin 32, Chankasem,
Chatuchak, Bangkok 10900, Thailand

Tel +66 2941 6931
Fax +66 2941 6930

www.easonpaint.co.th